

**Stampa Intero Modello in data : 2/11/2020**

Tipo Rilevazione : CONSUNTIVAZIONE SPESE													Anno : 2018													
Tipo Istituzione : UNIVERSITA'													Contratto : UNIVERSITA'													
Istituzione : 9149 - UNIVERSITA' DEGLI STUDI DI NAPOLI FEDERICO II																										
Organo di Controllo di Primo Livello : RTS NAPOLI																										

	T1	T1a	T1b	T1c	T1c bis	T1d	T1e	T1f	T1g	T1s d	T2	T2a	T3	T4	T5	T6	T7	T8	T9	T10	T11	T12	T13	T14	T15	S1	S1A	SICI	Tab. Ric.
Tenute	X										X	X	X	X	X	X	X	X	X	X	X	X	X	X	X	X		X	X
Dichiarate	X										X	X	X	X	X	X	X	X	X	X	X	X	X	X	X	X		X	X
Inviare	X										X	X	X	X	X	X	X	X	X	X	X	X	X	X	X	X		X	X

**Il Modello inviato risulta certificato in data : 06/10/2020**

**Il Modello inviato è stato certificato la prima volta in data : 31/07/2019**

**Aggiornamento T15/SICI concluso in data 05/10/2020**

# Riepilogo Anomalie

	NSIS	SQ1	SQ2	SQ3	SQ4	SQ5	SQ6	SQ7	SQ8	SQ9	SQ10
Stato	-	NO	NO	NO	NO	NO	NO	NO	NO	NO	NO

	IN1	IN2	IN3	IN4	IN5	IN6	IN7	IN8	IN9	IN10	IN11	IN12	IN13	IN14	IN15	IN16
Stato	NO	GA	NO	GA	GA	NO	GA	GA	NO	GA	NO	NO	NO	NO	NO	NO

Qualora presenti, il dettaglio delle anomalie e delle giustificazioni adottate dall'amministrazione alle incongruenze è riportato nel "PDF delle anomalie" che dovrà essere presentato all'Organo di controllo contestualmente al presente modello del Conto annuale

"Giustificazione presente" se lo stato ha valore GP;

"Accettata con riserva" se lo stato ha valore GR;

"Accettata" se lo stato ha valore GA;

"Non applicabile per il contratto corrente" se lo stato ha valore "-";

# Personale a tempo indeterminato (Tab.1) - Dati riepilogativi dell'ultimo triennio

Gli aggiornamenti dei prospetti del riepilogo triennale saranno visibili dal giorno successivo a quello di salvataggio delle tabelle. Data ultimo aggiornamento dei valori calcolati: 02/11/2020 01:31:04  
 Gli aggiornamenti dei prospetti del riepilogo triennale vengono effettuati solo per gli ultimi 3 anni di rilevazione

	Personale a tempo indeterminato al 31.12 (Tab. 1)			Numero Mensilità / 12 (Tab. 12)			Spese per retribuzioni lorde (Tab. 12+13)			di cui arretrati anni precedenti (Tab. 12+13)		
	2016	2017	2018	2016	2017	2018	2016	2017	2018	2016	2017	2018
<b>PROFESSORI</b>	1.438	1.415	1.513	1.424,49	1.421,92	1.425,56	98.341.430	98.045.121	100.206.974	323.403	142.882	284.841
<b>RICERCATORI</b>	681	638	519	715,54	654,71	593,73	30.674.587	28.319.078	27.668.198	101.260	100.825	24.935
<b>DIRETTORI GENERALI</b>	1	1	1	1	1	1	160.637	190.284	238.350	0	0	29.891
<b>DIRIGENTI DI 2^ FASCIA</b>	7	8	11	6,99	7,06	8,61	651.760	650.643	819.198	61.364	0	54.419
<b>AREA DI COLLABORAZIONE</b>	18	18	16	18	18	17,42	552.606	434.246	419.030	149.040	25.652	25.556
<b>CATEGORIA EP</b>	219	207	178	98,12	92,71	84,57	4.093.084	4.088.590	3.739.310	52	85.911	93.725
<b>CATEGORIA D</b>	626	596	581	607,78	572,78	546,62	18.786.453	19.035.671	18.528.961	3.978	405.003	388.186
<b>CATEGORIA C</b>	1.334	1.189	1.140	1.389,04	1.262,17	1.148,03	35.609.871	33.621.778	31.451.743	271.933	415.613	592.346
<b>CATEGORIA B</b>	552	509	472	546,54	515,77	487,64	13.571.184	13.718.177	12.999.469	143.067	214.571	219.610
<b>Totale</b>	4.876	4.581	4.431	4.807,52	4.546,11	4.313,18	202.441.612	198.103.588	196.071.233	1.054.097	1.390.457	1.713.509
							<b>Tabella 14</b>	<b>95.643.024</b>	<b>104.375.038</b>	<b>109.554.690</b>		
							<b>Totale costo annuo del lavoro(Tab.12+13+14)</b>	<b>298.084.636</b>	<b>302.478.626</b>	<b>305.625.923</b>		

# Personale a tempo indeterminato (Tab.1) - Spese medie pro-capite annue in euro dell'ultimo triennio

Gli aggiornamenti dei prospetti del riepilogo triennale saranno visibili dal giorno successivo a quello di salvataggio delle tabelle. Data ultimo aggiornamento dei valori calcolati: 02/11/2020 01:31:04  
Gli aggiornamenti dei prospetti del riepilogo triennale vengono effettuati solo per gli ultimi 3 anni di rilevazione

	Mensilità/12			Spese medie escluso arretrati a.p. (Tab. 12+13)			Spese medie per competenze fisse escluso arretrati a.p. (Tab.12)			Spese medie per competenze accessorie escluso arretrati a.p. (Tab.13)			Valori medi per arretrati a.p. di Tab.12			Valori medi per arretrati a.p. di Tab.13		
	2016	2017	2018	2016	2017	2018	2016	2017	2018	2016	2017	2018	2016	2017	2018	2016	2017	2018
<b>PROFESSORI</b>	1.424,49	1.421,92	1.425,56	68.809	68.852	70.093	58.740	58.800	58.351	10.069	10.052	11.742	203	94	168	25	7	32
<b>RICERCATORI</b>	715,54	654,71	593,73	42.728	43.100	46.559	36.076	36.577	36.951	6.652	6.523	9.608	94	111	27	47	43	15
<b>DIRETTORI GENERALI</b>	1	1	1	160.637	190.284	208.459	160.637	174.440	174.440	0	15.844	34.019	0	0	0	0	0	29.891
<b>DIRIGENTI DI 2^ FASCIA</b>	6,99	7,06	8,61	84.423	92.213	88.816	46.444	46.359	46.165	37.979	45.855	42.651	173	0	0	8.602	0	6.320
<b>AREA DI COLLABORAZIONE</b>	18	18	17,42	22.420	22.700	22.592	18.331	22.667	22.497	4.090	33	95	8.280	1.425	1.467	0	0	0
<b>CATEGORIA EP</b>	98,12	92,71	84,57	41.715	43.175	43.105	31.140	31.793	33.156	10.574	11.383	9.950	0	759	1.007	1	168	101
<b>CATEGORIA D</b>	607,78	572,78	546,62	30.903	32.527	33.187	25.464	25.731	26.952	5.439	6.796	6.235	2	308	704	4	399	6
<b>CATEGORIA C</b>	1.389,04	1.262,17	1.148,03	25.440	26.309	26.880	22.176	22.245	23.155	3.264	4.064	3.725	190	107	515	5	223	1
<b>CATEGORIA B</b>	546,54	515,77	487,64	24.569	26.181	26.208	20.863	20.823	21.724	3.706	5.359	4.484	256	149	450	6	267	1
<b>Totale per Istituzione</b>	<b>4.807,52</b>	<b>4.546,11</b>	<b>4.313,18</b>	<b>41.890</b>	<b>43.271</b>	<b>45.061</b>	<b>35.578</b>	<b>36.288</b>	<b>37.281</b>	<b>6.312</b>	<b>6.983</b>	<b>7.781</b>	<b>190</b>	<b>152</b>	<b>362</b>	<b>30</b>	<b>154</b>	<b>35</b>

1. Le Spese medie annue per ciascuna Categoria sono calcolate dividendo il totale delle spese delle qualifiche appartenenti alla categoria per le unità di riferimento (mensilità della tabella 12 / 12) della stessa categoria.
2. Le Spese medie annue per Istituzione sono calcolate come la somma su tutte le categorie del prodotto di ciascun valore medio \* mensilità/12 divisa per il totale delle mensilità/12 sommate su tutte le categorie dell'Istituzione.

n.c: non calcolabile per mancanza di mensilità attribuite alla categoria

# Giorni medi assenza - Dati riepilogativi dell'ultimo triennio

Gli aggiornamenti dei prospetti del riepilogo triennale saranno visibili dal giorno successivo a quello di salvataggio delle tabelle. Data ultimo aggiornamento dei valori calcolati: 02/11/2020 01:31:04  
Gli aggiornamenti dei prospetti del riepilogo triennale vengono effettuati solo per gli ultimi 3 anni di rilevazione

PERSONALE				GIORNI ASSENZA MEDI ANNUI								
Presenti di riferimento				Ferie			Assenza malattia retribuita			Altre assenze (meno formazione)		
	2016	2017	2018	2016	2017	2018	2016	2017	2018	2016	2017	2018
<b>PROFESSORI</b>	1.198	1.186	1.272	35,61	35,79	35,68	0,64	0,96	0,05	6,01	6,65	0,2
<b>RICERCATORI</b>	565	526	426	35,63	36,39	36,55	1,11	1,01	0,3	8,45	9,58	1,1
<b>DIRETTORI GENERALI</b>	1	1	1	31	25	28	0	0	0	0	0	0
<b>DIRIGENTI DI 2^ FASCIA</b>	7	8	11	21,71	24,63	20,91	1	1,13	1,55	3,43	3,5	3
<b>AREA DI COLLABORAZIONE</b>	18	18	16	0	0	0	0	1	0,94	5,67	0	0,19
<b>CATEGORIA EP</b>	79	77	72	30,35	31,6	30,43	4,1	5,99	6,19	5,95	7,77	11,78
<b>CATEGORIA D</b>	488	481	486	29,86	30,39	29,29	7,47	7,04	5,88	12,05	10,24	10,91
<b>CATEGORIA C</b>	701	684	702	30,07	30,97	29,62	9,22	9,08	8,59	12,57	10,83	10,32
<b>CATEGORIA B</b>	445	439	415	27,95	29,75	31,81	12,18	10,15	9,65	12,83	10,3	11,83
<b>Totale personale a t. indeterminato al 31.12 (Tab. 1) o Valore Medio (1)</b>	<b>3.502</b>	<b>3.420</b>	<b>3.401</b>	<b>32,4</b>	<b>33,07</b>	<b>32,83</b>	<b>4,93</b>	<b>4,74</b>	<b>3,99</b>	<b>9,41</b>	<b>8,89</b>	<b>5,6</b>

(1) Presenti di riferimento per determinare i gg di assenza: personale presente al 31.12 di tabella 1 - personale comandato/distaccato fuori ruolo, in esonero e in convenzione dell'amministrazione di tabella 3 + personale comandato/distaccato fuori ruolo esterno e in convenzione esterna di tabella 3

n.c: non calcolabile per mancanza di presenti di riferimento

# Personale Flessibile (Tab.2 e SI1) - Dati riepilogativi dell'ultimo triennio

Gli aggiornamenti dei prospetti del riepilogo triennale saranno visibili dal giorno successivo a quello di salvataggio delle tabelle. Data ultimo aggiornamento dei valori calcolati: 02/11/2020 01:31:04  
Gli aggiornamenti dei prospetti del riepilogo triennale vengono effettuati solo per gli ultimi 3 anni di rilevazione

PERSONALE (Tab.2 e SI1)				Costo del lavoro (in euro)(Tab.14)				Spese/costi medi pro-capite(in euro)			
Unità/n.contratti	2016	2017	2018		2016	2017	2018	valori annui lordi	2016	2017	2018
Personale a tempo determinato	733,94	1.065,72	1.238,66	Retribuzioni, codice P015	7.102.443	16.377.883	23.225.674	valore medio	9.677	15.368	18.751
L.S.U./L.P.U.	0	0	0	Retribuzioni, codice P065	0	0	0	valore medio	-	-	-
Lavoratori Interinali	0	0	0	Retribuzioni, codice L105+P062	0	0	0	valore medio	-	-	-
Con Contratti formazione lavoro	0	0	0	Retribuzioni, codice P016	0	0	0	valore medio	-	-	-
N. contratti co.co.co (SI1)	0	0	0	Oneri per co.co.co. (codice L108)	0	0	0	valore medio riferito ai contratti di cococo attivi nell'anno	-	-	-
N. incarichi di studio/ricerca e di consulenza (SI1)	1	1	1	Oneri per incarichi di studio/ricerca e di consulenza (codice L109)	156.200	7.696	6.346	valore medio riferito agli incarichi attivi nell'anno	156.200	7.696	6.346
N. contratti per prestazioni professionali consistenti nella resa di servizi o adempimenti obbligatori per legge (SI1)	242	199	2	Oneri per contratti resa servizi o adempimenti obbligatori per legge (codice L115)	1.714.217	145.580	18.405	valore medio riferito agli incarichi attivi nell'anno	7.084	732	9.203

Valore medio pro-capite della spesa non calcolabile se il personale di riferimento/contratti è uguale a zero

# Tabella di Riconciliazione

Voci di Spesa/Costo	Importo Sico	Importo Siope	Importo Bilancio	Nota
Totale T12	162358961	204971287	0	IL CODICE SIOPE COMPRENDE ANCHE SOMME PER COMPENSI ATT. IN CONTO TERZI PAGATE AL PERSONALE STRUTTURATO PER EURO 7.360.699. l'importo SICO va aumentato di euro 400.130 relativo al cod L 110 di tab. 14
Totale T13	33712272			
Assegno T14	787632			
<b>TOTALE PARZIALE</b>	<b>196858865</b>	0	0	
L011 - EROGAZIONE BUONI PASTO	2534881	2534881	0	
L108 - CONTRATTI DI COLLABORAZIONE COORDINATA E CONTINUATIVA	0	4990764	0	SPESE NON A CARICO DELL'ISTITUZIONE
L109 - INCARICHI LIBERO PROFESSIONALI/STUDIO/RICERCA/CONSULENZA	6346	1611513	0	IL CODICE SIOPE COMPRENDE SPESE PER CONTRATTI NON A CARICO DELL'ISTITUZIONE PER EURO 1.605.167
P015 - RETRIBUZIONI PERSONALE A TEMPO DETERMINATO	23225674	24286541	0	L'IMPORTO SIOPE COMPRENDE I COMPENSI FISSI AI DOCENTI A CONTRATTO, SPESA NON A CARICO DELL'ISTITUZIONE, PER EURO 886.515,24; E LA SPESA PER STIPENDIO DEL DG PER EURO 174.439 GIA' PRESENTE IN TAB 12
P035 - CONTRIBUTI A CARICO DELL'AMM. PER FONDI PREV. COMPLEMENTARE	0	0	0	
P055 - CONTRIBUTI A CARICO DELL'AMM.NE SU COMP. FISSE E ACCESSORIE	53898565	54516130	0	IL CODICE SIOPE COMPRENDE CONTRIBUTI PER COMPENSI NON A CARICO DELL'ISTITUZIONE PER EURO 617.565
P058 - QUOTE ANNUE ACCANTONAMENTO TFR O ALTRA IND. FINE SERVIZIO	10057409	10057409	0	
P061 - IRAP	18046794	19363715	0	IL CODICE SIOPE COMPRENDE SPESE NON A CARICO DELL'ISTITUZIONE PER EURO 1.316.921

Voci di Spesa/Costo	Importo Sico	Importo Siope	Importo Bilancio	Nota
P062 - ONERI PER I CONTRATTI DI SOMMINISTRAZIONE(INTERINALI)	0	888270	0	SPESE NON A CARICO DELL'ISTITUZIONE
SOMME RIMBORSATE ALLE AMMINISTRAZIONI PER SPESE DI PERSONALE (sommatoria dei diversi rimborsi presenti in tabella 14)	1400	1400	0	
<b>TOTALE GENERALE</b>	<b>304629934</b>	<b>323221910</b>	<b>0</b>	
RIMBORSI RICEVUTI DALLE AMMINISTRAZIONI PER SPESE DI PERSONALE (a riduzione) (sommatoria dei diversi rimborsi presenti in tabella 14)	459619	454176	0	
<b>TOTALE GENERALE AL NETTO DEI RIMBORSI</b>	<b>304170315</b>	<b>322767734</b>	<b>0</b>	



## Commenti Organi Di Controllo

Nessun commento inserito degli organi di controllo

Firma del Responsabile del procedimento amministrativo di cui alla L. n. 241/90 .....

**Si attesta la conformità dei dati con le scritture amministrativo contabili e, ove previsto, con quanto dichiarato nelle specifiche informazioni sulla Contrattazione integrativa ex art. 40-bis del d.lgs.165/2001 (tabelle 15 e schede SICI).**

**Si prende atto delle eventuali incongruenze segnalate dal sistema SICO e delle giustificazioni addotte dall'amministrazione.**

Firma del Presidente del collegio dei revisori .....

# Scheda Informativa 1

## Informazioni Istituzione

Partita IVA : 00876220633

Codice Fiscale : 00876220633

Telefono : 0812537774

Fax : 0812537765

Email : stipendi@unina.it

Via : CORSO UMBERTO I

Numero Civico : 1

C.A.P. : 80138

Città : NAPOLI

Provincia : NA

Codice Catastale : F839

Indirizzo pagina web dell'ente : [www.unina.it](http://www.unina.it)

## Responsabile del Procedimento Amministrativo di cui alla legge 7/8/90, N.241 Capo II

(in assenza di tale indicazione sarà considerato responsabile il direttore generale)

Cognome	Nome	Telefono	Fax	EMail
MINERI	PAOLA	0812537774	0812537765	pmineri@unina.it

## Referente Da Contattare

Cognome	Nome	Telefono	Fax	EMail
GIRONE	ANNALISA	0812537821	0812537765	girone@unina.it

# Riepilogo Domande Presenti Nella Circolare

*I modelli debbono essere sottoscritti dai revisori dei conti*

## **Domande presenti in circolare:**

INDICARE IL NUMERO DI CONTRATTI A TITOLO ONEROSO PER ATTIVITÀ DI INSEGNAMENTO DI CUI ALL'ART. 23, COMMI 1 E 2, LEGGE 240/2010.	806
INDICARE IL NUMERO DEI CONTRATTI DI COLLABORAZIONE COORDINATA E CONTINUATIVA.	0
INDICARE IL NUMERO DEGLI INCARICHI LIBERO PROFESSIONALE, DI STUDIO, RICERCA E CONSULENZA.	1
INDICARE IL NUMERO DI CONTRATTI PER PRESTAZIONI PROFESSIONALI CONSISTENTI NELLA RESA DI SERVIZI O ADEMPIMENTI OBBLIGATORI PER LEGGE.	2
INDICARE IL TOTALE DELLE SOMME TRATTENUTE AI DIPENDENTI NELL'ANNO DI RILEVAZIONE PER LE ASSENZE PER MALATTIA IN APPLICAZIONE DELL'ART. 71 DEL D.L. N. 112 DEL 25/06/2008 CONVERTITO IN L. 133/2008.	125163
QUANTI SONO I DIPENDENTI AL 31.12 IN ASPETTATIVA PER DOTTORATO DI RICERCA CON RETRIBUZIONE A CARICO DELL'AMMINISTRAZIONE AI SENSI DELL'ARTICOLO 2 DELLA LEGGE 476/1984 E S.M.?	2
QUANTE PERSONE SONO STATE IMPIEGATE NELL'ANNO (TEMPO DETER., CO.CO.CO., INCARICHI O ALTRI TIPI DI LAV. FLESSIBILE) IL CUI COSTO È TOTALMENTE SOSTENUTO CON FINANZIAMENTI ESTERNI DELL'U.E. O DI PRIVATI?	38
INDICARE IL NUMERO DELLE UNITÀ RILEVATE IN TABELLA 1 TRA I "PRESENTI AL 31.12" CHE RISULTAVANO TITOLARI DI PERMESSI PER LEGGE N. 104/92.	326
INDICARE IL NUMERO DELLE UNITÀ RILEVATE IN TABELLA 1 TRA I "PRESENTI AL 31.12" CHE RISULTAVANO TITOLARI DI PERMESSI AI SENSI DELL'ART. 42, C.5 D.LGS.151/2001 E S.M.	13
NUMERO DI INCARICHI CONFERITI AI LETTORI DI SCAMBIO AI SENSI DELL'ART. 26, COMMA 1, LEGGE 240/2010.	0
SPESA SOSTENUTA NELL'ANNO PER GLI INCARICHI CONFERITI AI LETTORI DI SCAMBIO AI SENSI DELL'ART. 26, COMMA 1, LEGGE 240/2010.	0
NUMERO DI CONTRATTI DI INSEGNAMENTO DI CUI ALL'ART. 23, COMMA 3 DELLA LEGGE 240/2010.	0
UNITÀ DI PERSONALE RICERCATORE A TEMPO DETERMINATO DI CUI ALL'ART. 24, COMMA 3, LETTERA B) DELLA LEGGE 240/2010.	159
INDICARE IL NUMERO DI CONTRATTI STIPULATI AI SENSI DELL'ART. 24 BIS L.240/2010 - "TECNOLOGI A TEMPO DETERMINATO"	0
NUMERO DI CONVENZIONI IN VIGORE NEL CORSO DELL'ANNO PER L'UTILIZZO DI PERSONALE PROVENIENTE DA ALTRE AMMINISTRAZIONI PUBBLICHE	0
SPESA SOSTENUTA NELL'ANNO PER CONTRATTI DI INSEGNAMENTO DI CUI ALL'ART. 23, COMMA 3, DELLA LEGGE N. 240/2010	0
UNITÀ DI PERSONALE RICERCATORE A TEMPO DETERMINATO DI CUI ALL'ART. 24, COMMA 3, LETTERA A) DELLA LEGGE 240/2010	339

## Componenti Collegio dei Revisori (o Organo Equivalente)

Cognome	Nome	E-Mail (sostituisce l'ENTE RAPPRESENTATO delle rilevazioni precedenti)
MIELE	TOMMASO	tommaso.miele@corteconti.it
PORCELLI	GIOVANNI	giovanni_porcelli@libero.it
LORENCO	JAIR	jair.lorenco@mef.gov.it

**Note e chiarimenti alla  
rilevazione:**

# T1 Personale a Tempo Indeterminato

Qualifica	Tempo Pieno		Part Time Inf. 50%		Part Time Sup. 50%		Totale Dipendenti al 31/12	
	U	D	U	D	U	D	U	D
PROFESSORE ORDINARIO TEMPO PIENO	456	134	0	0	0	0	456	134
PROFESSORE ORDINARIO TEMPO DEF.	35	2	0	0	0	0	35	2
PROFESSORE STRAORDINARIO TEMPO PIENO	0	1	0	0	0	0	0	1
PROFESSORE ASSOCIATO CONF. TEMPO PIENO	484	365	0	0	0	0	484	365
PROFESSORE ASSOCIATO CONF. TEMPO DEF.	29	6	0	0	0	0	29	6
PROFESSORE ASSOC. NON CONF. TEMPO PIENO	0	1	0	0	0	0	0	1
RICERCATORE CONF. TEMPO PIENO	244	247	0	0	0	0	244	247
RICERCATORE CONF. TEMPO DEFINITO	23	5	0	0	0	0	23	5
DIRETTORE GENERALE	1	0	0	0	0	0	1	0
DIRIGENTE II FASCIA	5	6	0	0	0	0	5	6
COLLABORATORE ED ESPERTO LINGUISTICO (GEL)	6	10	0	0	0	0	6	10
POSIZIONE ECONOMICA EP7	1	1	0	0	0	0	1	1
POSIZIONE ECONOMICA EP6	3	1	0	0	0	0	3	1

Qualifica	Tempo Pieno		Part Time Inf. 50%		Part Time Sup. 50%		Totale Dipendenti al 31/12	
	U	D	U	D	U	D	U	D
POSIZIONE ECONOMICA EP5	1	6	0	0	0	0	1	6
POSIZIONE ECONOMICA EP4	6	16	0	0	0	0	6	16
POSIZIONE ECONOMICA EP3	22	15	1	0	0	0	23	15
POSIZIONE ECONOMICA EP2	32	16	0	1	1	0	33	17
POSIZIONE ECONOMICA EP1	31	22	0	0	1	1	32	23
POSIZIONE ECONOMICA D7	7	13	0	0	0	0	7	13
POSIZIONE ECONOMICA D6	12	19	0	0	1	1	13	20
POSIZIONE ECONOMICA D5	45	50	0	1	0	2	45	53
POSIZIONE ECONOMICA D4	47	38	0	1	1	5	48	44
POSIZIONE ECONOMICA D3	90	108	1	0	0	10	91	118
POSIZIONE ECONOMICA D2	23	30	1	1	2	0	26	31
POSIZIONE ECONOMICA D1	32	39	0	0	0	1	32	40
POSIZIONE ECONOMICA C8	4	1	0	0	0	0	4	1
POSIZIONE ECONOMICA C7	58	65	2	0	1	8	61	73
POSIZIONE ECONOMICA C6	83	60	0	1	1	2	84	63
POSIZIONE ECONOMICA C5	62	53	0	0	2	1	64	54

Qualifica	Tempo Pieno		Part Time Inf. 50%		Part Time Sup. 50%		Totale Dipendenti al 31/12	
	U	D	U	D	U	D	U	D
POSIZIONE ECONOMICA C4	97	55	2	0	0	4	99	59
POSIZIONE ECONOMICA C3	189	177	1	0	2	5	192	182
POSIZIONE ECONOMICA C2	44	51	1	1	0	4	45	56
POSIZIONE ECONOMICA C1	44	56	0	0	0	3	44	59
POSIZIONE ECONOMICA B7	97	29	0	1	0	2	97	32
POSIZIONE ECONOMICA B6	74	14	0	0	1	0	75	14
POSIZIONE ECONOMICA B5	54	25	1	1	1	2	56	28
POSIZIONE ECONOMICA B4	36	20	1	1	0	1	37	22
POSIZIONE ECONOMICA B3	65	28	0	0	0	0	65	28
POSIZIONE ECONOMICA B2	10	4	0	0	0	0	10	4
POSIZIONE ECONOMICA B1	3	1	0	0	0	0	3	1
<b>TOTALE :</b>	<b>2.555</b>	<b>1.790</b>	<b>11</b>	<b>9</b>	<b>14</b>	<b>52</b>	<b>2.580</b>	<b>1.851</b>



## T2 Personale con Contratto o Modalità di Lavoro Flessibile

Categoria	A Tempo Determinato		Formazione Lavoro		Contratti di somministrazione (ex Interinale)		L.S.U./L.P.U.		Telelavoro/Smart working - Personale indicato in T1		Personale soggetto a Turnazione - Personale indicato in T1		Personale soggetto a Reperibilità - Personale indicato in T1	
	U	D	U	D	U	D	U	D	U	D	U	D	U	D
<b>PROFESSORI</b>	283	207	0	0	0	0	0	0	0	0	0	0	0	0
<b>RICERCATORI</b>	240,24	174,5	0	0	0	0	0	0	0	0	0	0	0	0
<b>PERSONALE CONTRATTISTA</b>	21,05	1,37	0	0	0	0	0	0	0	0	0	0	0	0
<b>ASSEGNISTI DI RICERCA</b>	147,91	163,59	0	0	0	0	0	0	0	0	0	0	0	0
<b>TOTALE :</b>	<b>692,2</b>	<b>546,46</b>	<b>0</b>	<b>0</b>	<b>0</b>	<b>0</b>	<b>0</b>	<b>0</b>	<b>0</b>	<b>0</b>	<b>0</b>	<b>0</b>	<b>0</b>	<b>0</b>

## T2A Personale con Rapporto di Lavoro Flessibile

Anzianità di servizio maturata al 31/12, anche in modo non continuativo, nell'attuale o in altre amministrazioni	Fino a 1 anno		Da 1 a 2 anni		Da 2 a 3 anni		Oltre i 3 anni	
	U	D	U	D	U	D	U	D
<b>Personale con contratti di collaborazione coordinata e continuativa</b>	-	-	-	-	-	-	-	-
<b>Categoria</b>	<b>Tempo determinato</b>							
<b>PROFESSORI</b>	58	38	94	64	139	105	0	0
<b>ASSEGNISTI DI RICERCA</b>	68	54	35	45	19	20	20	23
<b>TOTALE Tempo determinato:</b>	<b>126</b>	<b>92</b>	<b>129</b>	<b>109</b>	<b>158</b>	<b>125</b>	<b>20</b>	<b>23</b>

# T3 Personale Comandato/Distaccato e Fuori Ruolo

Qualifica	Personale dell'Amministrazione										Personale Esterno					
	Comandati / Distaccati		Fuori Ruolo		Convenzioni		Esoneri		Personale in aspettativa		Comandati / Distaccati		Fuori Ruolo		Convenzioni	
	U	D	U	D	U	D	U	D	U	D	U	D	U	D	U	D
PROFESSORE ORDINARIO TEMPO PIENO	0	0	0	0	78	16	0	0	0	0	0	0	0	0	0	0
PROFESSORE ORDINARIO TEMPO DEF.	0	0	0	0	6	0	0	0	0	0	0	0	0	0	0	0
PROFESSORE STRAORDINARIO TEMPO PIENO	0	0	0	0	0	1	0	0	0	0	0	0	0	0	0	0
PROFESSORE ASSOCIATO CONF. TEMPO PIENO	0	0	0	0	86	47	0	0	0	1	0	0	0	0	0	0
PROFESSORE ASSOCIATO CONF. TEMPO DEF.	0	0	0	0	5	0	0	0	0	0	0	0	0	0	0	0
PROFESSORE ASSOC. NON CONF. TEMPO PIENO	0	0	0	0	0	1	0	0	0	0	0	0	0	0	0	0
RICERCATORE CONF. TEMPO PIENO	0	0	0	0	58	30	0	0	0	0	0	0	0	0	0	0
RICERCATORE CONF. TEMPO DEFINITO	0	0	0	0	4	1	0	0	0	0	0	0	0	0	0	0
POSIZIONE ECONOMICA EP5	0	0	0	0	0	1	0	0	0	0	0	0	0	0	0	0

Qualifica	Personale dell'Amministrazione										Personale Esterno					
	Comandati / Distaccati		Fuori Ruolo		Convenzioni		Esoneri		Personale in aspettativa		Comandati / Distaccati		Fuori Ruolo		Convenzioni	
	U	D	U	D	U	D	U	D	U	D	U	D	U	D	U	D
POSIZIONE ECONOMICA D7	0	0	0	0	1	0	0	0	0	0	0	0	0	0	0	0
POSIZIONE ECONOMICA D6	0	0	0	0	1	0	0	0	0	0	0	0	0	0	0	0
POSIZIONE ECONOMICA D5	0	0	0	0	2	19	0	0	0	0	0	0	0	0	0	0
POSIZIONE ECONOMICA D4	1	0	0	0	5	7	0	0	0	0	0	0	0	0	0	0
POSIZIONE ECONOMICA D3	1	0	0	0	10	4	0	0	1	0	0	0	0	0	0	0
POSIZIONE ECONOMICA D2	0	0	0	0	7	2	0	0	1	0	0	0	0	0	0	0
POSIZIONE ECONOMICA D1	0	0	0	0	14	17	0	0	0	2	0	0	0	0	0	0
POSIZIONE ECONOMICA C5	0	0	0	0	1	4	0	0	0	0	0	0	0	0	0	0
POSIZIONE ECONOMICA C3	0	1	0	0	133	156	0	0	1	0	0	0	0	0	0	0
POSIZIONE ECONOMICA C2	0	0	0	0	34	47	0	0	0	0	0	0	0	0	0	0
POSIZIONE ECONOMICA C1	0	0	0	0	27	33	0	0	1	0	0	0	0	0	0	0
POSIZIONE ECONOMICA B4	1	0	0	0	1	8	0	0	0	0	0	0	0	0	0	0
POSIZIONE ECONOMICA B3	0	0	0	0	38	7	0	0	0	0	0	0	0	0	0	0

	Personale dell'Amministrazione										Personale Esterno					
	Comandati / Distaccati		Fuori Ruolo		Convenzioni		Esoneri		Personale in aspettativa		Comandati / Distaccati		Fuori Ruolo		Convenzioni	
Qualifica	U	D	U	D	U	D	U	D	U	D	U	D	U	D	U	D
POSIZIONE ECONOMICA B2	0	0	0	0	2	0	0	0	0	0	0	0	0	0	0	0
<b>TOTALE :</b>	<b>3</b>	<b>1</b>	<b>0</b>	<b>0</b>	<b>581</b>	<b>438</b>	<b>0</b>	<b>0</b>	<b>4</b>	<b>3</b>	<b>0</b>	<b>0</b>	<b>0</b>	<b>0</b>	<b>0</b>	<b>0</b>

# T4 Passaggi di Ruolo/Posizione Economica/Profilo

Qualifica di partenza	Qualifica di arrivo	Numero di passaggi
PROFESSORE ORDINARIO TEMPO PIENO	PROFESSORE ORDINARIO TEMPO DEF.	2
PROFESSORE ORDINARIO TEMPO DEF.	PROFESSORE ORDINARIO TEMPO PIENO	1
PROFESSORE ASSOCIATO CONF. TEMPO PIENO	PROFESSORE ORDINARIO TEMPO PIENO	87
	PROFESSORE STRAORDINARIO TEMPO PIENO	1
	PROFESSORE ASSOCIATO CONF. TEMPO DEF.	2
PROFESSORE ASSOCIATO CONF. TEMPO DEF.	PROFESSORE ORDINARIO TEMPO PIENO	1
	PROFESSORE ORDINARIO TEMPO DEF.	1
	PROFESSORE ASSOCIATO CONF. TEMPO PIENO	1
RICERCATORE CONF. TEMPO PIENO	PROFESSORE ASSOCIATO CONF. TEMPO PIENO	109
	RICERCATORE CONF. TEMPO DEFINITO	1
RICERCATORE CONF. TEMPO DEFINITO	PROFESSORE ASSOCIATO CONF. TEMPO DEF.	2

Qualifica di partenza	Qualifica di arrivo	Numero di passaggi
RICERCATORE CONF. TEMPO DEFINITO	RICERCATORE CONF. TEMPO PIENO	1
RICERCATORE NON CONFERMATO	RICERCATORE CONF. TEMPO PIENO	1
POSIZIONE ECONOMICA EP6	POSIZIONE ECONOMICA EP7	1
POSIZIONE ECONOMICA EP5	POSIZIONE ECONOMICA EP6	1
POSIZIONE ECONOMICA EP4	DIRIGENTE II FASCIA	1
	POSIZIONE ECONOMICA EP5	4
POSIZIONE ECONOMICA EP3	POSIZIONE ECONOMICA EP4	8
POSIZIONE ECONOMICA EP2	POSIZIONE ECONOMICA EP3	3
POSIZIONE ECONOMICA D6	POSIZIONE ECONOMICA D7	20
POSIZIONE ECONOMICA D5	DIRIGENTE II FASCIA	1
	POSIZIONE ECONOMICA D6	19
POSIZIONE ECONOMICA D4	POSIZIONE ECONOMICA EP1	1
	POSIZIONE ECONOMICA D5	66
POSIZIONE ECONOMICA D3	DIRIGENTE II FASCIA	1

Qualifica di partenza	Qualifica di arrivo	Numero di passaggi
POSIZIONE ECONOMICA D3	POSIZIONE ECONOMICA D4	34
POSIZIONE ECONOMICA D2	POSIZIONE ECONOMICA EP1	1
	POSIZIONE ECONOMICA D3	106
POSIZIONE ECONOMICA D1	POSIZIONE ECONOMICA EP1	1
	POSIZIONE ECONOMICA D2	12
POSIZIONE ECONOMICA C7	POSIZIONE ECONOMICA C8	5
POSIZIONE ECONOMICA C6	POSIZIONE ECONOMICA C7	85
POSIZIONE ECONOMICA C5	POSIZIONE ECONOMICA C6	80
POSIZIONE ECONOMICA C4	POSIZIONE ECONOMICA C5	57
POSIZIONE ECONOMICA C3	POSIZIONE ECONOMICA D1	2
	POSIZIONE ECONOMICA C4	87
POSIZIONE ECONOMICA C2	POSIZIONE ECONOMICA C3	32
POSIZIONE ECONOMICA C1	POSIZIONE ECONOMICA D1	2
	POSIZIONE ECONOMICA C2	5



Qualifica di partenza	Qualifica di arrivo	Numero di passaggi
POSIZIONE ECONOMICA B6	POSIZIONE ECONOMICA B7	129
POSIZIONE ECONOMICA B5	POSIZIONE ECONOMICA C1	2
	POSIZIONE ECONOMICA B6	32
POSIZIONE ECONOMICA B4	POSIZIONE ECONOMICA C1	1
	POSIZIONE ECONOMICA B5	47
POSIZIONE ECONOMICA B3	POSIZIONE ECONOMICA C1	3
	POSIZIONE ECONOMICA B4	26
POSIZIONE ECONOMICA B2	POSIZIONE ECONOMICA B3	5

# T5 Personale Cessato

Qualifica	COLLOCAMENTO A RIPOSO PER LIMITI DI ETA'		DIMISSIONI (CON DIRITTO A PENSIONE)		PASSAGGI PER ESTERNALIZZAZIONI		PASSAGGI AD ALTRE AMMINISTRAZIONI - STESSO COMPARTO		PASSAGGI AD ALTRE AMMINISTRAZIONI - ALTRO COMPARTO		RISOLUZIONE RAPPORTO LAVORO		LICENZIAMENTI DISPOSTI DALL'ENTE		ALTRE CAUSE		Totale
	U	D	U	D	U	D	U	D	U	D	U	D	U	D	U	D	
PROFESSORE ORDINARIO TEMPO PIENO	32	9	7	6	-	-	1	0	1	0	-	-	-	-	-	-	56
PROFESSORE ORDINARIO TEMPO DEF.	2	0	-	-	-	-	-	-	-	-	-	-	-	-	-	-	2
PROFESSORE ASSOCIATO CONF. TEMPO PIENO	13	7	11	2	-	-	2	0	1	1	-	-	-	-	1	0	38
RICERCATORE CONF. TEMPO PIENO	3	4	1	0	-	-	1	0	1	0	1	0	-	-	3	0	14
COLLABORATORE ED ESPERTO LINGUISTICO (CEL)	1	1	-	-	-	-	-	-	-	-	-	-	-	-	-	-	2
POSIZIONE ECONOMICA EP6	-	-	1	0	-	-	-	-	-	-	1	0	-	-	-	-	2
POSIZIONE ECONOMICA EP4	-	-	1	0	-	-	-	-	-	-	2	4	-	-	-	-	7
POSIZIONE ECONOMICA EP3	-	-	0	1	-	-	-	-	-	-	3	0	-	-	1	0	5
POSIZIONE ECONOMICA EP2	2	1	0	1	-	-	-	-	-	-	1	0	-	-	2	1	8
POSIZIONE ECONOMICA EP1	5	2	0	2	-	-	-	-	-	-	2	0	-	-	0	1	12
POSIZIONE ECONOMICA D6	-	-	0	1	-	-	-	-	-	-	-	-	-	-	-	-	1
POSIZIONE ECONOMICA D5	-	-	-	-	-	-	-	-	-	-	0	1	-	-	-	-	1
POSIZIONE ECONOMICA D4	0	1	1	1	-	-	-	-	-	-	2	2	-	-	-	-	7

Qualifica	COLLOCAMENTO A RIPOSO PER LIMITI DI ETA'		DIMISSIONI (CON DIRITTO A PENSIONE)		PASSAGGI PER ESTERNALIZZAZIONI		PASSAGGI AD ALTRE AMMINISTRAZIONI - STESSO COMPARTO		PASSAGGI AD ALTRE AMMINISTRAZIONI - ALTRO COMPARTO		RISOLUZIONE RAPPORTO LAVORO		LICENZIAMENTI DISPOSTI DALL'ENTE		ALTRE CAUSE		Totale
	U	D	U	D	U	D	U	D	U	D	U	D	U	D	U	D	
POSIZIONE ECONOMICA D3	1	0	4	0	-	-	1	0	-	-	2	2	-	-	1	1	12
POSIZIONE ECONOMICA D2	0	1	1	0	-	-	0	1	-	-	1	0	-	-	-	-	4
POSIZIONE ECONOMICA D1	-	-	3	6	-	-	-	-	-	-	1	3	-	-	-	-	13
POSIZIONE ECONOMICA C6	0	3	-	-	-	-	0	1	-	-	-	-	-	-	0	1	5
POSIZIONE ECONOMICA C5	1	0	1	2	-	-	-	-	-	-	1	0	-	-	-	-	5
POSIZIONE ECONOMICA C4	-	-	3	0	-	-	-	-	-	-	1	0	-	-	-	-	4
POSIZIONE ECONOMICA C3	3	4	18	24	-	-	0	1	-	-	7	9	-	-	-	-	66
POSIZIONE ECONOMICA C2	1	0	1	1	-	-	-	-	-	-	1	0	-	-	-	-	4
POSIZIONE ECONOMICA C1	0	1	1	0	-	-	0	1	-	-	-	-	-	-	-	-	3
POSIZIONE ECONOMICA B6	8	3	1	1	-	-	-	-	-	-	3	0	-	-	-	-	16
POSIZIONE ECONOMICA B5	2	0	-	-	-	-	-	-	-	-	-	-	-	-	-	-	2
POSIZIONE ECONOMICA B4	-	-	2	3	-	-	-	-	-	-	2	1	-	-	1	0	9
POSIZIONE ECONOMICA B3	1	2	3	0	-	-	-	-	-	-	-	-	-	-	0	1	7
POSIZIONE ECONOMICA B2	-	-	1	0	-	-	-	-	-	-	-	-	-	-	-	-	1
<b>TOTALE</b>	<b>75</b>	<b>39</b>	<b>61</b>	<b>51</b>	<b>0</b>	<b>0</b>	<b>5</b>	<b>4</b>	<b>3</b>	<b>1</b>	<b>31</b>	<b>22</b>	<b>0</b>	<b>0</b>	<b>9</b>	<b>5</b>	<b>306</b>

# T6 Personale Assunto

Qualifica	NOMINA DA CONCORSO		ALTRE CAUSE		STABILIZZATO DA LSU		ASSUNZIONE PER CHIAMATA DIRETTA (L.68/99 Cat. Protette)		ASSUNZIONE PER CHIAMATA NUMERICA (L.68/99 Cat. Protette)		PASSAGGI DA ALTRA AMMINISTRAZIONE - STESSO COMPARTO		PASSAGGI DA ALTRA AMMINISTRAZIONE - ALTRO COMPARTO		PERSON. ASSUNTO CON PROCEDURE ART. 35, C. 3-BIS, DLGS 165/01		PERSONALE ASSUNTO CON PROCEDURE ART. 4, C. 6, L. 125/13		PERSONALE ASSUNTO CON PROCEDURE ART.20 D.LGS. 75/2017		Totale
	U	D	U	D	U	D	U	D	U	D	U	D	U	D	U	D	U	D	U	D	
PROFESSORE ORDINARIO TEMPO PIENO	13	3	-	-	-	-	-	-	-	-	4	0	-	-	-	-	-	-	-	-	20
PROFESSORE ORDINARIO TEMPO DEF.	1	0	2	1	-	-	-	-	-	-	-	-	-	-	-	-	-	-	-	-	4
PROFESSORE ASSOCIATO CONF. TEMPO PIENO	42	13	1	0	-	-	-	-	-	-	1	0	-	-	-	-	-	-	-	-	57
PROFESSORE ASSOCIATO CONF. TEMPO DEF.	1	0	0	1	-	-	-	-	-	-	-	-	-	-	-	-	-	-	-	-	2
RICERCATORE CONF. TEMPO PIENO	-	-	-	-	-	-	-	-	-	-	3	3	-	-	-	-	-	-	-	-	6
POSIZIONE ECONOMICA EP1	1	2	-	-	-	-	-	-	-	-	-	-	-	-	-	-	-	-	-	-	3
POSIZIONE ECONOMICA D4	-	-	-	-	-	-	-	-	-	-	1	0	-	-	-	-	-	-	-	-	1
POSIZIONE ECONOMICA D1	8	15	-	-	-	-	-	-	-	-	-	-	-	-	-	-	-	-	-	-	23
POSIZIONE ECONOMICA C5	-	-	-	-	-	-	-	-	-	-	1	1	-	-	-	-	-	-	-	-	2
POSIZIONE ECONOMICA C4	-	-	0	1	-	-	-	-	-	-	-	-	-	-	-	-	-	-	-	-	1
POSIZIONE ECONOMICA C3	-	-	-	-	-	-	-	-	-	-	2	0	-	-	-	-	-	-	-	-	2
POSIZIONE ECONOMICA C2	-	-	-	-	-	-	-	-	-	-	0	1	-	-	-	-	-	-	-	-	1

Qualifica	NOMINA DA CONCORSO		ALTRE CAUSE		STABILIZZATO DA LSU		ASSUNZIONE PER CHIAMATA DIRETTA (L.68/99 Cat. Protette)		ASSUNZIONE PER CHIAMATA NUMERICA (L.68/99 Cat. Protette)		PASSAGGI DA ALTRA AMMINISTRAZIONE - STESSO COMPARTO		PASSAGGI DA ALTRA AMMINISTRAZIONE - ALTRO COMPARTO		PERSON. ASSUNTO CON PROCEDURE ART. 35, C. 3-BIS, DLGS 165/01		PERSONALE ASSUNTO CON PROCEDURE ART. 4, C. 6, L. 125/13		PERSONALE ASSUNTO CON PROCEDURE ART.20 D.LGS. 75/2017		Totale
	U	D	U	D	U	D	U	D	U	D	U	D	U	D	U	D	U	D	U	D	
<b>POSIZIONE ECONOMICA C1</b>	6	21	-	-	-	-	-	-	-	-	0	2	0	1	-	-	-	-	-	-	30
<b>POSIZIONE ECONOMICA B2</b>	-	-	-	-	-	-	-	-	-	-	-	-	3	1	-	-	-	-	-	-	4
<b>Totale</b>	72	54	3	3	-	-	-	-	-	-	12	7	3	2	-	-	-	-	-	-	156

# T7 Dipendenti per Anzianità di Servizio

Fasce dipendenti per anzianità di servizio da - a :	0-5		6-10		11-15		16-20		21-25		26-30		31-35		36-40		41-43		44 e oltre		Totale Pers.
Qualifica	U	D	U	D	U	D	U	D	U	D	U	D	U	D	U	D	U	D	U	D	
PROFESSORE ORDINARIO TEMPO PIENO	40	5	8	3	46	14	99	31	249	80	3	0	7	1	4	0	-	-	-	-	590
PROFESSORE ORDINARIO TEMPO DEF.	6	1	2	0	2	0	8	1	17	0	-	-	-	-	-	-	-	-	-	-	37
PROFESSORE STRAORDINARIO TEMPO PIENO	-	-	-	-	-	-	-	-	0	1	-	-	-	-	-	-	-	-	-	-	1
PROFESSORE ASSOCIATO CONF. TEMPO PIENO	41	23	62	34	119	87	109	103	140	114	2	2	10	2	1	0	-	-	-	-	849
PROFESSORE ASSOCIATO CONF. TEMPO DEF.	3	2	4	0	8	2	5	2	7	0	-	-	-	-	2	0	-	-	-	-	35
PROFESSORE ASSOC. NON CONF. TEMPO PIENO	-	-	-	-	0	1	-	-	-	-	-	-	-	-	-	-	-	-	-	-	1
RICERCATORE CONF. TEMPO PIENO	7	5	29	37	94	85	40	55	73	64	1	1	-	-	-	-	-	-	-	-	491
RICERCATORE CONF. TEMPO DEFINITO	-	-	4	0	3	4	4	0	12	1	-	-	-	-	-	-	-	-	-	-	28
DIRETTORE GENERALE	-	-	-	-	-	-	1	0	-	-	-	-	-	-	-	-	-	-	-	-	1
DIRIGENTE II FASCIA	-	-	-	-	0	1	3	2	1	2	-	-	1	1	-	-	-	-	-	-	11
COLLABORATORE ED ESPERTO LINGUISTICO (CEL)	-	-	-	-	-	-	5	9	1	0	-	-	0	1	-	-	-	-	-	-	16
POSIZIONE ECONOMICA EP7	-	-	-	-	-	-	-	-	-	-	0	1	1	0	-	-	-	-	-	-	2
POSIZIONE ECONOMICA EP6	-	-	-	-	-	-	-	-	-	-	1	1	1	0	1	0	-	-	-	-	4
POSIZIONE ECONOMICA EP5	-	-	-	-	-	-	-	-	0	2	-	-	1	2	0	1	0	1	-	-	7
POSIZIONE ECONOMICA EP4	-	-	-	-	0	1	2	2	1	2	1	5	1	6	-	-	1	0	-	-	22
POSIZIONE ECONOMICA EP3	-	-	-	-	2	0	13	10	2	0	1	2	1	2	4	0	0	1	-	-	38

Fasce dipendenti per anzianità di servizio da - a :	0-5		6-10		11-15		16-20		21-25		26-30		31-35		36-40		41-43		44 e oltre		Totale Pers.
Qualifica	U	D	U	D	U	D	U	D	U	D	U	D	U	D	U	D	U	D	U	D	
POSIZIONE ECONOMICA EP2	-	-	-	-	-	-	29	14	0	1	1	0	3	1	0	1	-	-	-	-	50
POSIZIONE ECONOMICA EP1	1	4	-	-	0	1	30	15	-	-	-	-	0	1	1	0	-	-	0	2	55
POSIZIONE ECONOMICA D7	-	-	-	-	-	-	3	5	1	2	0	3	2	1	1	2	-	-	-	-	20
POSIZIONE ECONOMICA D6	-	-	-	-	-	-	8	7	1	3	3	4	1	4	0	2	-	-	-	-	33
POSIZIONE ECONOMICA D5	-	-	-	-	1	0	9	24	2	3	8	7	21	12	1	4	1	2	2	1	98
POSIZIONE ECONOMICA D4	1	0	-	-	18	25	4	8	3	4	5	4	9	3	4	0	3	0	1	0	92
POSIZIONE ECONOMICA D3	0	1	7	7	1	4	14	20	21	22	20	23	23	34	2	6	1	1	2	0	209
POSIZIONE ECONOMICA D2	3	5	2	3	1	3	2	4	2	3	4	2	8	10	3	1	1	0	-	-	57
POSIZIONE ECONOMICA D1	15	22	1	1	-	-	1	0	-	-	2	2	7	2	2	3	2	9	2	1	72
POSIZIONE ECONOMICA C8	-	-	-	-	-	-	-	-	1	0	2	1	-	-	1	0	-	-	-	-	5
POSIZIONE ECONOMICA C7	-	-	-	-	-	-	6	13	18	7	13	9	16	35	6	9	1	0	1	0	134
POSIZIONE ECONOMICA C6	-	-	-	-	-	-	27	14	39	28	9	11	6	5	2	5	1	0	-	-	147
POSIZIONE ECONOMICA C5	-	-	-	-	3	0	10	18	6	9	23	13	18	10	3	1	1	2	0	1	118
POSIZIONE ECONOMICA C4	-	-	0	2	53	32	7	4	10	4	19	12	9	2	1	3	-	-	-	-	158
POSIZIONE ECONOMICA C3	1	2	12	8	11	6	34	34	18	12	67	62	28	39	4	5	12	13	5	1	374
POSIZIONE ECONOMICA C2	0	4	4	2	3	7	24	26	8	8	5	8	-	-	0	1	1	0	-	-	101
POSIZIONE ECONOMICA C1	14	24	3	1	0	1	0	1	-	-	12	18	14	13	1	1	-	-	-	-	103
POSIZIONE ECONOMICA B7	-	-	-	-	2	0	52	22	14	3	20	6	6	1	-	-	3	0	-	-	129
POSIZIONE ECONOMICA B6	-	-	-	-	14	2	35	8	8	0	10	2	8	2	-	-	-	-	-	-	89

Fasce dipendenti per anzianità di servizio da - a :	0-5		6-10		11-15		16-20		21-25		26-30		31-35		36-40		41-43		44 e oltre		Totale Pers.
Qualifica	U	D	U	D	U	D	U	D	U	D	U	D	U	D	U	D	U	D	U	D	
POSIZIONE ECONOMICA B5	-	-	13	10	40	14	1	2	1	2	-	-	1	0	-	-	-	-	-	-	84
POSIZIONE ECONOMICA B4	0	2	18	8	17	3	-	-	-	-	0	1	-	-	1	1	1	7	-	-	59
POSIZIONE ECONOMICA B3	18	19	5	2	1	0	2	0	7	0	25	7	5	0	1	0	1	0	-	-	93
POSIZIONE ECONOMICA B2	2	1	3	1	3	1	1	1	-	-	-	-	1	0	-	-	-	-	-	-	14
POSIZIONE ECONOMICA B1	3	1	-	-	-	-	-	-	-	-	-	-	-	-	-	-	-	-	-	-	4
<b>TOTALE :</b>	<b>155</b>	<b>121</b>	<b>177</b>	<b>119</b>	<b>442</b>	<b>294</b>	<b>588</b>	<b>455</b>	<b>663</b>	<b>377</b>	<b>257</b>	<b>207</b>	<b>209</b>	<b>190</b>	<b>46</b>	<b>46</b>	<b>30</b>	<b>36</b>	<b>13</b>	<b>6</b>	<b>4.431</b>



# T8 Dipendenti per Età

Fasce dipendenti per età da - a:	0-19		20-24		25-29		30-34		35-39		40-44		45-49		50-54		55-59		60-64		65-67		68-99		Tot. Pers.
Qualifica	U	D	U	D	U	D	U	D	U	D	U	D	U	D	U	D	U	D	U	D	U	D	U	D	
PROFESSORE ORDINARIO TEMPO PIENO	-	-	-	-	-	-	-	-	1	1	14	4	40	13	106	24	100	35	100	28	60	22	35	7	590
PROFESSORE ORDINARIO TEMPO DEF.	-	-	-	-	-	-	-	-	-	-	-	-	5	2	7	0	9	0	9	0	4	0	1	0	37
PROFESSORE STRAORDINARIO TEMPO PIENO	-	-	-	-	-	-	-	-	-	-	-	-	-	-	-	-	0	1	-	-	-	-	-	-	1
PROFESSORE ASSOCIATO CONF. TEMPO PIENO	-	-	-	-	-	-	2	3	33	12	92	56	96	81	97	87	79	77	46	31	28	16	11	2	849
PROFESSORE ASSOCIATO CONF. TEMPO DEF.	-	-	-	-	-	-	-	-	1	1	5	0	10	0	4	3	2	2	4	0	2	0	1	0	35
PROFESSORE ASSOC. NON CONF. TEMPO PIENO	-	-	-	-	-	-	-	-	-	-	-	-	-	-	-	-	0	1	-	-	-	-	-	-	1
RICERCATORE CONF. TEMPO PIENO	-	-	-	-	-	-	-	-	8	13	53	43	58	74	39	56	44	43	36	17	6	1	-	-	491
RICERCATORE CONF. TEMPO DEFINITO	-	-	-	-	-	-	-	-	1	0	3	3	5	0	5	1	6	0	3	1	-	-	-	-	28
DIRETTORE GENERALE	-	-	-	-	-	-	-	-	-	-	-	-	-	-	1	0	-	-	-	-	-	-	-	-	1
DIRIGENTE II FASCIA	-	-	-	-	-	-	-	-	-	-	0	2	2	2	2	1	1	0	0	1	-	-	-	-	11
COLLABORATORE ED ESPERTO LINGUISTICO (CEL)	-	-	-	-	-	-	-	-	-	-	-	-	-	-	1	1	0	2	5	6	0	1	-	-	16
POSIZIONE ECONOMICA EP7	-	-	-	-	-	-	-	-	-	-	-	-	-	-	-	-	-	-	1	1	-	-	-	-	2

Fasce dipendenti per età da - a:	0-19		20-24		25-29		30-34		35-39		40-44		45-49		50-54		55-59		60-64		65-67		68-99		Tot. Pers.
Qualifica	U	D	U	D	U	D	U	D	U	D	U	D	U	D	U	D	U	D	U	D	U	D	U	D	
POSIZIONE ECONOMICA EP6	-	-	-	-	-	-	-	-	-	-	-	-	-	-	-	-	1	1	2	0	-	-	-	-	4
POSIZIONE ECONOMICA EP5	-	-	-	-	-	-	-	-	-	-	-	-	-	-	0	1	0	2	1	2	0	1	-	-	7
POSIZIONE ECONOMICA EP4	-	-	-	-	-	-	-	-	-	-	-	-	1	0	2	2	2	7	0	7	1	0	-	-	22
POSIZIONE ECONOMICA EP3	-	-	-	-	-	-	-	-	-	-	1	1	3	2	4	3	3	2	10	7	2	0	-	-	38
POSIZIONE ECONOMICA EP2	-	-	-	-	-	-	-	-	-	-	-	-	0	1	1	3	4	5	22	8	6	0	-	-	50
POSIZIONE ECONOMICA EP1	-	-	-	-	-	-	0	1	0	1	1	2	0	1	1	0	1	1	25	11	4	6	-	-	55
POSIZIONE ECONOMICA D7	-	-	-	-	-	-	-	-	-	-	-	-	0	6	2	1	3	2	2	4	-	-	-	-	20
POSIZIONE ECONOMICA D6	-	-	-	-	-	-	-	-	-	-	-	-	3	4	5	6	4	8	1	1	0	1	-	-	33
POSIZIONE ECONOMICA D5	-	-	-	-	-	-	-	-	-	-	1	0	4	5	6	7	20	16	10	19	4	6	-	-	98
POSIZIONE ECONOMICA D4	-	-	-	-	-	-	-	-	1	2	4	8	13	14	9	5	8	4	10	11	3	0	-	-	92
POSIZIONE ECONOMICA D3	-	-	-	-	-	-	1	2	1	2	6	4	13	20	26	26	23	44	19	18	2	2	-	-	209
POSIZIONE ECONOMICA D2	-	-	-	-	-	-	0	3	3	1	1	5	3	3	2	8	8	6	9	5	-	-	-	-	57
POSIZIONE ECONOMICA D1	-	-	-	-	-	-	3	9	9	3	3	8	2	1	2	2	3	6	8	10	2	1	-	-	72
POSIZIONE ECONOMICA C8	-	-	-	-	-	-	-	-	-	-	-	-	1	0	1	0	2	0	0	1	-	-	-	-	5
POSIZIONE ECONOMICA C7	-	-	-	-	-	-	-	-	1	1	3	3	9	12	12	10	18	27	12	19	6	1	-	-	134
POSIZIONE ECONOMICA C6	-	-	-	-	-	-	-	-	1	2	9	2	28	15	18	18	20	14	8	9	0	3	-	-	147
POSIZIONE ECONOMICA C5	-	-	-	-	-	-	-	-	0	2	5	4	5	10	12	11	19	12	19	10	4	5	-	-	118
POSIZIONE ECONOMICA C4	-	-	-	-	-	-	3	1	13	5	24	10	16	13	13	15	18	6	8	7	4	2	-	-	158
POSIZIONE ECONOMICA C3	-	-	-	-	-	-	2	0	9	4	8	13	30	22	34	47	60	58	45	35	4	3	-	-	374
POSIZIONE ECONOMICA C2	-	-	-	-	-	-	-	-	0	4	8	12	14	13	12	14	5	7	6	5	0	1	-	-	101
POSIZIONE ECONOMICA C1	-	-	-	-	4	4	4	5	3	7	6	7	0	2	4	9	5	15	13	9	5	1	-	-	103
POSIZIONE ECONOMICA B7	-	-	-	-	-	-	-	-	3	0	8	7	6	4	12	2	28	12	31	5	9	2	-	-	129

POSIZIONE ECONOMICA B6	-	-	-	-	-	-	1	0	1	1	13	0	10	1	11	4	15	1	21	5	3	1	0	1	89
POSIZIONE ECONOMICA B5	-	-	-	-	-	-	-	-	5	4	5	3	6	7	15	6	11	5	12	3	2	0	-	-	84
POSIZIONE ECONOMICA B4	-	-	-	-	-	-	1	0	2	3	10	0	8	4	6	2	6	5	3	7	1	1	-	-	59




## T9 Dipendenti per Titolo di Studio

Qualifica	FINO ALLA SCUOLA DELL'OBBLIGO		LICENZA MEDIA SUPERIORE		LAUREA BREVE		LAUREA		SPECIALIZZAZIONE POST LAUREA / DOTTORATO DI RICERCA		ALTRI TITOLI POST LAUREA		Totale
	U	D	U	D	U	D	U	D	U	D	U	D	
PROFESSORE ORDINARIO TEMPO PIENO	-	-	-	-	-	-	456	134	-	-	-	-	590
PROFESSORE ORDINARIO TEMPO DEF.	-	-	-	-	-	-	35	2	-	-	-	-	37
PROFESSORE STRAORDINARIO TEMPO PIENO	-	-	-	-	-	-	0	1	-	-	-	-	1
PROFESSORE ASSOCIATO CONF. TEMPO PIENO	-	-	-	-	-	-	484	365	-	-	-	-	849
PROFESSORE ASSOCIATO CONF. TEMPO DEF.	-	-	-	-	-	-	29	6	-	-	-	-	35
PROFESSORE ASSOC. NON CONF. TEMPO PIENO	-	-	-	-	-	-	0	1	-	-	-	-	1
RICERCATORE CONF. TEMPO PIENO	-	-	-	-	-	-	244	247	-	-	-	-	491
RICERCATORE CONF. TEMPO DEFINITO	-	-	-	-	-	-	23	5	-	-	-	-	28
DIRETTORE GENERALE	-	-	-	-	-	-	-	-	1	0	-	-	1

Qualifica	FINO ALLA SCUOLA DELL'OBBLIGO		LICENZA MEDIA SUPERIORE		LAUREA BREVE		LAUREA		SPECIALIZZAZIONE POST LAUREA / DOTTORATO DI RICERCA		ALTRI TITOLI POST LAUREA		Totale
	U	D	U	D	U	D	U	D	U	D	U	D	
<b>DIRIGENTE II FASCIA</b>	-	-	-	-	-	-	4	1	1	3	0	2	11
<b>COLLABORATORE ED ESPERTO LINGUISTICO (CEL)</b>	-	-	0	1	-	-	6	9	-	-	-	-	16
<b>POSIZIONE ECONOMICA EP7</b>	-	-	-	-	-	-	1	1	-	-	-	-	2
<b>POSIZIONE ECONOMICA EP6</b>	-	-	1	0	-	-	2	1	-	-	-	-	4
<b>POSIZIONE ECONOMICA EP5</b>	-	-	-	-	-	-	1	5	0	1	-	-	7
<b>POSIZIONE ECONOMICA EP4</b>	-	-	1	1	-	-	2	15	1	0	2	0	22
<b>POSIZIONE ECONOMICA EP3</b>	-	-	1	0	1	0	13	8	7	6	1	1	38
<b>POSIZIONE ECONOMICA EP2</b>	-	-	1	0	-	-	26	16	6	1	-	-	50
<b>POSIZIONE ECONOMICA EP1</b>	-	-	0	1	-	-	30	19	1	1	1	2	55
<b>POSIZIONE ECONOMICA D7</b>	-	-	1	0	-	-	6	12	0	1	-	-	20

Qualifica	FINO ALLA SCUOLA DELL'OBBLIGO		LICENZA MEDIA SUPERIORE		LAUREA BREVE		LAUREA		SPECIALIZZAZIONE POST LAUREA / DOTTORATO DI RICERCA		ALTRI TITOLI POST LAUREA		Totale
	U	D	U	D	U	D	U	D	U	D	U	D	
<b>POSIZIONE ECONOMICA D6</b>	-	-	1	4	0	1	11	13	1	1	0	1	33
<b>POSIZIONE ECONOMICA D5</b>	6	5	16	11	0	1	19	34	2	1	2	1	98
<b>POSIZIONE ECONOMICA D4</b>	8	1	10	4	2	1	24	25	3	12	1	1	92
<b>POSIZIONE ECONOMICA D3</b>	3	2	27	39	5	5	44	56	7	7	5	9	209
<b>POSIZIONE ECONOMICA D2</b>	3	1	8	10	1	2	10	17	3	0	1	1	57
<b>POSIZIONE ECONOMICA D1</b>	8	10	6	7	2	2	14	20	2	1	-	-	72
<b>POSIZIONE ECONOMICA C8</b>	-	-	3	1	-	-	1	0	-	-	-	-	5
<b>POSIZIONE ECONOMICA C7</b>	16	24	39	38	2	1	2	10	-	-	2	0	134
<b>POSIZIONE ECONOMICA C6</b>	9	7	62	52	2	1	9	3	-	-	2	0	147
<b>POSIZIONE ECONOMICA C5</b>	24	18	33	26	1	1	6	9	-	-	-	-	118



Qualifica	FINO ALLA SCUOLA DELL'OBBLIGO		LICENZA MEDIA SUPERIORE		LAUREA BREVE		LAUREA		SPECIALIZZAZIONE POST LAUREA / DOTTORATO DI RICERCA		ALTRI TITOLI POST LAUREA		Totale
	U	D	U	D	U	D	U	D	U	D	U	D	
<b>POSIZIONE ECONOMICA C4</b>	17	8	49	26	5	2	28	23	-	-	-	-	158
<b>POSIZIONE ECONOMICA C3</b>	85	99	63	32	28	41	14	9	1	0	1	1	374
<b>POSIZIONE ECONOMICA C2</b>	6	7	12	11	23	31	3	7	-	-	1	0	101
<b>POSIZIONE ECONOMICA C1</b>	21	24	13	18	0	1	7	15	-	-	3	1	103
<b>POSIZIONE ECONOMICA B7</b>	77	17	18	9	1	0	1	6	-	-	-	-	129
<b>POSIZIONE ECONOMICA B6</b>	39	10	30	3	1	1	5	0	-	-	-	-	89
<b>POSIZIONE ECONOMICA B5</b>	30	9	23	15	-	-	3	4	-	-	-	-	84
<b>POSIZIONE ECONOMICA B4</b>	27	14	6	4	1	0	3	3	-	-	0	1	59
<b>POSIZIONE ECONOMICA B3</b>	42	7	11	5	2	2	9	12	0	1	1	1	93
<b>POSIZIONE ECONOMICA B2</b>	5	2	5	2	-	-	-	-	-	-	-	-	14

Qualifica	FINO ALLA SCUOLA DELL'OBBLIGO		LICENZA MEDIA SUPERIORE		LAUREA BREVE		LAUREA		SPECIALIZZAZIONE POST LAUREA / DOTTORATO DI RICERCA		ALTRI TITOLI POST LAUREA		Totale
	U	D	U	D	U	D	U	D	U	D	U	D	
<b>POSIZIONE ECONOMICA B1</b>	2	1	1	0	-	-	-	-	-	-	-	-	4
<b>Totale</b>	428	266	441	320	77	93	1.575	1.114	36	36	23	22	4.431

# T10 Personale in Servizio al 31/12 per Regioni e Estero

## Regione CAMPANIA

Qualifica :	U	D	Totale
PROFESSORE ORDINARIO TEMPO PIENO	378	118	496
PROFESSORE ORDINARIO TEMPO DEF.	29	2	31
PROFESSORE ASSOCIATO CONF. TEMPO PIENO	398	317	715
PROFESSORE ASSOCIATO CONF. TEMPO DEF.	24	6	30
RICERCATORE CONF. TEMPO PIENO	186	217	403
RICERCATORE CONF. TEMPO DEFINITO	19	4	23
DIRETTORE GENERALE	1	0	1
DIRIGENTE II FASCIA	5	6	11
COLLABORATORE ED ESPERTO LINGUISTICO (CEL)	6	10	16
POSIZIONE ECONOMICA EP7	1	1	2
POSIZIONE ECONOMICA EP6	3	1	4
POSIZIONE ECONOMICA EP5	1	5	6
POSIZIONE ECONOMICA EP4	6	16	22
POSIZIONE ECONOMICA EP3	12	10	22
POSIZIONE ECONOMICA EP2	5	3	8
POSIZIONE ECONOMICA EP1	3	5	8
POSIZIONE ECONOMICA D7	6	13	19
POSIZIONE ECONOMICA D6	12	20	32

**Regione CAMPANIA**

<b>Qualifica :</b>	<b>U</b>	<b>D</b>	<b>Totale</b>
POSIZIONE ECONOMICA D5	43	34	77
POSIZIONE ECONOMICA D4	42	37	79
POSIZIONE ECONOMICA D3	79	114	193
POSIZIONE ECONOMICA D2	18	29	47
POSIZIONE ECONOMICA D1	18	21	39
POSIZIONE ECONOMICA C8	4	1	5
POSIZIONE ECONOMICA C7	61	73	134
POSIZIONE ECONOMICA C6	84	63	147
POSIZIONE ECONOMICA C5	63	50	113
POSIZIONE ECONOMICA C4	99	59	158
POSIZIONE ECONOMICA C3	58	25	83
POSIZIONE ECONOMICA C2	11	9	20
POSIZIONE ECONOMICA C1	16	26	42
POSIZIONE ECONOMICA B7	97	32	129
POSIZIONE ECONOMICA B6	75	14	89
POSIZIONE ECONOMICA B5	56	28	84
POSIZIONE ECONOMICA B4	35	14	49
POSIZIONE ECONOMICA B3	27	21	48
POSIZIONE ECONOMICA B2	8	4	12
POSIZIONE ECONOMICA B1	3	1	4
<b>TOTALE :</b>	<b>1.992</b>	<b>1.409</b>	<b>3.401</b>

# T11 Giorni di Assenza

Qualifica	FERIE		ASSENZE PER MALATTIA RETRIBUITE		CONGEDI RETRIBUITI AI SENSI DELL'ART.42,C.5, DLGS 151/2001		LEGGE 104/92		ASS.RETRIB.:MATER NITA',CONGEDO PARENT.,MALATTIA FIGLIO		ALTRI PERMESSI ED ASSENZE RETRIBUITE		SCIOPERO		ALTRE ASSENZE NON RETRIBUITE		FORMAZIONE		Totale
	U	D	U	D	U	D	U	D	U	D	U	D	U	D	U	D	U	D	
PROFESSORE ORDINARIO TEMPO PIENO	13.680	4.020	17	7	-	-	-	-	-	-	13	5	39	21	7	0	-	-	17.809
PROFESSORE ORDINARIO TEMPO DEF.	1.050	60	2	0	-	-	-	-	-	-	1	0	-	-	-	-	-	-	1.113
PROFESSORE STRAORDINARIO TEMPO PIENO	0	30	-	-	-	-	-	-	-	-	-	-	-	-	-	-	-	-	30
PROFESSORE ASSOCIATO CONF. TEMPO PIENO	14.520	10.950	24	16	-	-	-	-	0	2	5	12	69	56	10	3	-	-	25.667
PROFESSORE ASSOCIATO CONF. TEMPO DEF.	870	180	1	0	-	-	-	-	-	-	3	0	1	2	2	0	-	-	1.059
PROFESSORE ASSOC. NON CONF. TEMPO PIENO	0	30	-	-	-	-	-	-	-	-	-	-	-	-	-	-	-	-	30
RICERCATORE CONF. TEMPO PIENO	7.320	7.410	18	8	-	-	0	2	0	7	11	10	24	37	11	3	-	-	14.861
RICERCATORE CONF. TEMPO DEFINITO	690	150	5	0	-	-	-	-	-	-	1	0	1	0	1	1	-	-	849
RICERCATORE NON CONFERMATO	-	-	67	31	-	-	0	2	0	9	34	27	134	116	31	7	-	-	458
DIRETTORE GENERALE	28	0	-	-	-	-	-	-	-	-	-	-	-	-	-	-	1	0	29

Qualifica	FERIE		ASSENZE PER MALATTIA RETRIBUITE		CONGEDI RETRIBUITI AI SENSI DELL'ART.42,C.5, DLGS 151/2001		LEGGE 104/92		ASS.RETRIB.:MATER NITA',CONGEDO PARENT.,MALATTIA FIGLIO		ALTRI PERMESSI ED ASSENZE RETRIBUITE		SCIOPERO		ALTRE ASSENZE NON RETRIBUITE		FORMAZIONE		Totale
	U	D	U	D	U	D	U	D	U	D	U	D	U	D	U	D	U	D	
DIRIGENTE II FASCIA	141	89	1	16	-	-	-	-	-	-	4	14	-	-	0	15	12	21	313
COLLABORATORE ED ESPERTO LINGUISTICO (CEL)	-	-	0	15	-	-	-	-	-	-	0	3	-	-	-	-	2	4	24
POSIZIONE ECONOMICA EP7	30	0	3	0	-	-	-	-	-	-	-	-	-	-	-	-	1	0	34
POSIZIONE ECONOMICA EP6	139	29	106	2	-	-	-	-	-	-	10	1	-	-	-	-	2	1	290
POSIZIONE ECONOMICA EP5	0	91	0	8	-	-	0	13	-	-	0	10	-	-	-	-	0	6	128
POSIZIONE ECONOMICA EP4	182	514	1	121	-	-	0	191	-	-	8	36	-	-	-	-	6	29	1.088
POSIZIONE ECONOMICA EP3	369	397	89	60	-	-	88	65	-	-	17	34	-	-	-	-	8	20	1.147
POSIZIONE ECONOMICA EP2	228	138	31	10	-	-	36	35	-	-	11	9	1	0	-	-	45	12	556
POSIZIONE ECONOMICA EP1	27	47	0	15	-	-	-	-	-	-	1	16	-	-	252	14	1	1	374
POSIZIONE ECONOMICA D6	382	590	24	115	-	-	39	153	0	24	41	53	-	-	0	21	13	43	1.498
POSIZIONE ECONOMICA D5	410	563	66	59	-	-	58	52	5	0	26	87	-	-	-	-	15	26	1.367
POSIZIONE ECONOMICA D4	1.980	1.536	256	535	0	22	137	137	15	0	127	170	0	1	1	18	213	80	5.228
POSIZIONE ECONOMICA D3	1.695	1.873	320	439	-	-	90	309	17	62	251	302	2	0	197	523	129	8	6.217
POSIZIONE ECONOMICA D2	1.684	2.605	305	552	62	0	159	430	0	139	175	305	1	1	283	12	119	133	6.965
POSIZIONE ECONOMICA D1	395	523	21	167	-	-	44	21	0	491	48	127	-	-	58	6	50	38	1.989
POSIZIONE ECONOMICA C7	830	725	183	184	-	-	104	58	13	0	101	74	-	-	-	-	71	34	2.377

Qualifica	FERIE		ASSENZE PER MALATTIA RETRIBUITE		CONGEDI RETRIBUITI AI SENSI DELL'ART.42,C.5, DLGS 151/2001		LEGGE 104/92		ASS.RETRIB.:MATER NITA',CONGEDO PARENT.,MALATTIA FIGLIO		ALTRI PERMESSI ED ASSENZE RETRIBUITE		SCIOPERO		ALTRE ASSENZE NON RETRIBUITE		FORMAZIONE		Totale
	U	D	U	D	U	D	U	D	U	D	U	D	U	D	U	D	U	D	
POSIZIONE ECONOMICA C6	2.146	2.508	400	1.363	0	94	279	616	5	5	229	289	0	2	0	25	151	96	8.208
POSIZIONE ECONOMICA C5	2.286	1.866	318	656	-	-	259	430	44	165	243	237	-	-	0	83	177	73	6.837
POSIZIONE ECONOMICA C4	2.553	1.483	531	707	41	0	290	261	25	30	207	154	0	1	2	22	172	81	6.560
POSIZIONE ECONOMICA C3	2.944	1.506	524	410	-	-	504	324	64	140	267	187	-	-	33	10	159	56	7.128
POSIZIONE ECONOMICA C2	849	625	154	452	0	291	99	173	72	116	64	89	2	0	0	33	37	14	3.070
POSIZIONE ECONOMICA C1	260	215	75	72	-	-	50	4	94	56	69	93	-	-	24	0	16	24	1.052
POSIZIONE ECONOMICA B6	4.707	1.272	955	587	0	252	413	206	19	25	302	124	-	-	-	-	262	44	9.168
POSIZIONE ECONOMICA B5	1.571	608	511	268	0	232	180	172	42	4	219	154	1	0	4	0	58	16	4.040
POSIZIONE ECONOMICA B4	1.652	628	681	259	101	0	436	39	7	17	122	166	1	0	91	0	46	16	4.262
POSIZIONE ECONOMICA B3	1.281	863	380	197	13	0	273	117	36	430	192	145	-	-	0	1	64	28	4.020
POSIZIONE ECONOMICA B2	322	203	94	55	-	-	73	35	13	143	25	28	-	-	0	5	7	6	1.009
POSIZIONE ECONOMICA B1	68	25	5	11	-	-	-	-	35	0	4	11	-	-	-	-	2	1	162
<b>Totale</b>	<b>67.289</b>	<b>44.352</b>	<b>6.168</b>	<b>7.397</b>	<b>217</b>	<b>891</b>	<b>3.611</b>	<b>3.845</b>	<b>506</b>	<b>1.865</b>	<b>2.831</b>	<b>2.972</b>	<b>276</b>	<b>237</b>	<b>1.007</b>	<b>802</b>	<b>1.839</b>	<b>911</b>	<b>147.016</b>

# T12 Oneri per Competenze Stipendiali

Qualifica	MENSILITA'	STIPENDIO	I.I.S.	R.I.A./ PROGR. ECONOMICA DI ANZIANITA'	R.I.A.	PROGRESSIONE E PER CLASSI E SCATTI/FASCE RETRIBUTIVE	TREDICESIMA MENSILITA'	ARRETRATI PER ANNI PRECEDENTI	RECUPERI PER RITARDI ASSENZE ECC.	Importo Totale
	Num. Mesi	Importo								
<b>PROFESSORE ORDINARIO TEMPO PIENO</b>	6.631,73	21.809.989	6.169.319	-	-	9.229.877	3.091.080	239.008	-	40.539.273
<b>PROFESSORE ORDINARIO TEMPO DEF.</b>	401,51	931.978	350.029	-	-	356.973	146.106	-	-	1.785.086
<b>PROFESSORE STRAORDINARIO TEMPO PIENO</b>	2	5.702	1.828	-	-	-	628	-	-	8.158
<b>PROFESSORE ASSOCIATO CONF. TEMPO PIENO</b>	9.691,33	22.811.574	8.420.238	-	-	5.580.296	3.093.883	-	-	39.905.991
<b>PROFESSORE ASSOCIATO CONF. TEMPO DEF.</b>	368,12	630.166	304.717	-	-	119.602	91.111	-	-	1.145.596



Qualifica	MENSILITA'	STIPENDIO	I.I.S.	R.I.A./ PROGR. ECONOMICA DI ANZIANITA'	R.I.A.	PROGRESSIONE PER CLASSI E SCATTI/FASCE RETRIBUTIVE	TREDICESIMA MENSILITA'	ARRETRATI PER ANNI PRECEDENTI	RECUPERI PER RITARDI ASSENZE ECC.	Importo Totale
	Num. Mesi	Importo								
<b>PROFESSORE ASSOC. NON CONF. TEMPO PIENO</b>	12	24.293	10.288	-	-	355	2.935	-	-	37.871
<b>RICERCATORE CONF. TEMPO PIENO</b>	6.779,62	10.626.583	5.557.647	-	-	3.264.650	1.622.405	15.777	-	21.087.062
<b>RICERCATORE CONF. TEMPO DEFINITO</b>	339,1	387.120	270.653	-	-	133.598	63.719	-	-	855.090
<b>RICERCATORE NON CONFERMATO</b>	5,99	8.498	3.594	-	-	212	-	-	-	12.304
<b>DIRETTORE GENERALE</b>	12	161.022	-	-	-	-	13.418	-	-	174.440
<b>DIRIGENTE II FASCIA</b>	103,33	342.475	-	-	78	-	54.967	-	-	397.520
<b>COLLABORATORE ED ESPERTO LINGUISTICO (CEL)</b>	209	337.810	-	-	25.475	-	28.542	25.556	-	417.383
<b>POSIZIONE ECONOMICA EP7</b>	12	35.447	-	-	184	-	3.773	621	-	40.025
<b>POSIZIONE ECONOMICA EP6</b>	61	173.823	-	-	2.160	-	19.479	4.971	-	200.433
<b>POSIZIONE ECONOMICA EP5</b>	48	131.283	-	-	2.083	-	13.994	3.797	-	151.157

Qualifica	MENSILITA'	STIPENDIO	I.I.S.	R.I.A./ PROGR. ECONOMICA DI ANZIANITA'	R.I.A.	PROGRESSIONE PER CLASSI E SCATTI/FASCE RETRIBUTIVE	TREDICESIMA MENSILITA'	ARRETRATI PER ANNI PRECEDENTI	RECUPERI PER RITARDI ASSENZE ECC.	Importo Totale
	Num. Mesi	Importo								
<b>POSIZIONE ECONOMICA EP4</b>	241,43	637.785	-	-	13.274	-	77.122	37.042	-	765.223
<b>POSIZIONE ECONOMICA EP3</b>	370,33	890.797	-	-	11.816	-	93.074	27.402	-	1.023.089
<b>POSIZIONE ECONOMICA EP2</b>	183,3	413.142	-	-	2.536	-	38.359	6.364	-	460.401
<b>POSIZIONE ECONOMICA EP1</b>	98,83	209.720	-	-	9.599	-	24.658	5.003	-	248.980
<b>POSIZIONE ECONOMICA D6</b>	382,68	894.604	-	-	4.186	-	81.113	23.205	-	1.003.108
<b>POSIZIONE ECONOMICA D5</b>	401,21	899.009	-	-	5.812	-	73.937	21.189	-	999.947
<b>POSIZIONE ECONOMICA D4</b>	1.359,91	2.949.638	-	-	31.846	-	267.193	98.876	-	3.347.553
<b>POSIZIONE ECONOMICA D3</b>	1.424,17	2.950.075	-	-	27.839	-	278.307	145.649	-	3.401.870
<b>POSIZIONE ECONOMICA D2</b>	2.068,25	4.037.878	-	-	18.325	-	294.098	70.934	-	4.421.235
<b>POSIZIONE ECONOMICA D1</b>	923,28	1.726.951	-	-	47.547	-	144.103	24.900	-	1.943.501
<b>POSIZIONE ECONOMICA C7</b>	462,45	929.487	-	-	4.037	-	106.056	58.726	-	1.098.306
<b>POSIZIONE ECONOMICA C6</b>	1.855,42	3.587.558	-	-	28.042	-	297.554	92.123	-	4.005.277
<b>POSIZIONE ECONOMICA C5</b>	1.748,04	3.264.494	-	-	15.451	-	270.627	75.003	-	3.625.575

Qualifica	MENSILITA'	STIPENDIO	I.I.S.	R.I.A./ PROGR. ECONOMICA DI ANZIANITA'	R.I.A.	PROGRESSIONE PER CLASSI E SCATTI/FASCE RETRIBUTIVE	TREDICESIMA MENSILITA'	ARRETRATI PER ANNI PRECEDENTI	RECUPERI PER RITARDI ASSENZE ECC.	Importo Totale
	Num. Mesi	Importo								
<b>POSIZIONE ECONOMICA C4</b>	1.473,38	2.668.354	-	-	28.491	-	238.152	107.509	-	3.042.506
<b>POSIZIONE ECONOMICA C3</b>	5.621,71	9.612.961	-	-	124.454	-	799.752	191.050	-	10.728.217
<b>POSIZIONE ECONOMICA C2</b>	1.617,31	2.645.029	-	-	2.974	-	207.389	44.009	-	2.899.401
<b>POSIZIONE ECONOMICA C1</b>	998,04	1.603.511	-	-	9.039	-	139.577	22.665	-	1.774.792
<b>POSIZIONE ECONOMICA B6</b>	2.242,29	3.969.687	-	-	13.504	-	342.015	88.497	-	4.413.703
<b>POSIZIONE ECONOMICA B5</b>	796	1.349.373	-	-	1.025	-	117.324	50.954	-	1.518.676
<b>POSIZIONE ECONOMICA B4</b>	1.078,2	1.766.997	-	-	11.642	-	135.870	38.572	-	1.953.081
<b>POSIZIONE ECONOMICA B3</b>	1.465,63	2.268.677	-	-	5.022	-	180.813	37.907	-	2.492.419
<b>POSIZIONE ECONOMICA B2</b>	221,57	331.699	-	-	136	-	26.471	3.001	-	361.307
<b>POSIZIONE ECONOMICA B1</b>	48	67.467	-	-	-	-	5.544	394	-	73.405
<b>Totale</b>	51.758,16	108.092.656	21.088.313	-	446.577	18.685.563	12.485.148	1.560.704	-	162.358.961

# T13 Oneri per Indennita' e Compensi Accessori

## Qualifiche per le Voci di Spesa di Tipo I (Indennità)

IND. DI VACANZA CONTRATTUALE	UNA TANTUM PROFESSORI E RICERCATORI	INDENNITA' DI RESPONSABILITA'	INDENNITA' DI RISCHIO DA RADIAZIONI	RETRIBUZIONE DI POSIZIONE	RETRIBUZIONE DI POSIZIONE - QUOTA VARIABILE	RETRIBUZIONE DI RISULTATO	INDENNITA' DI ATENEIO	INDENNITA' ACCESSORIA MENSILE	INDENNITA' DE MARIA	INDENNITA' RETTORALE	ASSEGNO AGGIUNTIVO	ASSEGNO AD PERSONAM	INDENNITA' ART. 42, COMMA 5-TER, D.LGS. 151/2001
<b>PROFESSORE ORDINARIO TEMPO PIENO</b>													
0	467.880	0	0	0	0	0	0	0	0	113.400	6.674.797	28.686	0
<b>PROFESSORE ORDINARIO TEMPO DEF.</b>													
0	25.064	0	0	0	0	0	0	0	0	0	0	43.658	0
<b>PROFESSORE STRAORDINARIO TEMPO PIENO</b>													
0	871	0	0	0	0	0	0	0	0	0	1.316	0	0
<b>PROFESSORE ASSOCIATO CONF. TEMPO PIENO</b>													
0	425.643	0	0	0	0	0	0	0	41.891	0	6.056.673	166.548	0
<b>PROFESSORE ASSOCIATO CONF. TEMPO DEF.</b>													
0	10.959	0	0	0	0	0	0	0	0	0	0	0	0
<b>PROFESSORE ASSOC. NON CONF. TEMPO PIENO</b>													
0	0	0	0	0	0	0	0	0	0	0	5.434	0	0
<b>RICERCATORE CONF. TEMPO PIENO</b>													
0	210.106	0	0	0	0	0	0	0	0	0	2.927.412	0	1.486
<b>RICERCATORE CONF. TEMPO DEFINITO</b>													
0	7.553	0	0	0	0	0	0	0	0	0	0	0	0
<b>RICERCATORE NON CONFERMATO</b>													
0	0	0	0	0	0	0	0	0	0	0	1.931	0	0
<b>DIRETTORE GENERALE</b>													
0	0	0	0	0	0	34.019	0	0	0	0	0	0	0
<b>DIRIGENTE II FASCIA</b>													
2.800	0	0	0	94.217	214.930	55.312	0	0	0	0	0	0	0
<b>COLLABORATORE ED ESPERTO LINGUISTICO (CEL)</b>													
147	0	0	0	0	0	0	0	0	0	0	0	0	0
<b>POSIZIONE ECONOMICA EP7</b>													
64	0	0	0	5.653	0	1.853	3.698	0	0	0	0	0	0
<b>POSIZIONE ECONOMICA EP6</b>													
289	0	0	258	23.298	0	9.458	18.573	0	0	0	0	0	0
<b>POSIZIONE ECONOMICA EP5</b>													
239	0	0	0	18.912	0	5.005	14.440	0	0	0	0	0	0
<b>POSIZIONE ECONOMICA EP4</b>													
884	0	0	0	106.597	0	35.318	76.667	0	0	0	0	0	0
<b>POSIZIONE ECONOMICA EP3</b>													
1.768	0	0	0	146.959	0	43.930	86.199	0	0	0	0	3.097	0

**Qualifiche per le Voci di Spesa di Tipo I (Indennità)**

IND. DI VACANZA CONTRATTUALE	UNA TANTUM PROFESSORI E RICERCATORI	INDENNITA' DI RESPONSABILITA'	INDENNITA' DI RISCHIO DA RADIAZIONI	RETRIBUZIONE DI POSIZIONE	RETRIBUZIONE DI POSIZIONE - QUOTA VARIABILE	RETRIBUZIONE DI RISULTATO	INDENNITA' DI ATENEO	INDENNITA' ACCESSORIA MENSILE	INDENNITA' DE MARIA	INDENNITA' RETTORALE	ASSEGNO AGGIUNTIVO	ASSEGNO AD PERSONAM	INDENNITA' ART. 42, COMMA 5-TER, D.LGS. 151/2001
<b>POSIZIONE ECONOMICA EP2</b>													
1.119	0	0	0	74.177	0	20.655	42.617	0	0	0	0	5.176	0
<b>POSIZIONE ECONOMICA EP1</b>													
377	0	369	0	33.617	0	1.853	22.678	0	0	0	0	0	0
<b>POSIZIONE ECONOMICA D6</b>													
1.241	0	73.910	0	0	0	0	80.048	49.429	0	0	0	0	0
<b>POSIZIONE ECONOMICA D5</b>													
1.782	0	46.131	0	0	0	0	75.662	52.231	0	0	0	0	0
<b>POSIZIONE ECONOMICA D4</b>													
4.212	0	136.862	0	0	0	0	277.618	171.635	0	0	0	0	0
<b>POSIZIONE ECONOMICA D3</b>													
3.597	0	153.557	0	0	0	0	309.643	175.230	0	0	0	0	0
<b>POSIZIONE ECONOMICA D2</b>													
10.395	0	101.274	1.033	0	0	0	342.792	261.504	0	0	0	0	0
<b>POSIZIONE ECONOMICA D1</b>													
3.388	0	10.841	0	0	0	0	167.169	63.801	0	0	0	0	0
<b>POSIZIONE ECONOMICA C7</b>													
0	0	0	0	0	0	0	85.261	62.233	0	0	0	0	0
<b>POSIZIONE ECONOMICA C6</b>													
6.692	0	0	1.549	0	0	0	246.144	255.691	0	0	0	0	0
<b>POSIZIONE ECONOMICA C5</b>													
6.209	0	0	516	0	0	0	230.837	228.500	0	0	0	2.689	0
<b>POSIZIONE ECONOMICA C4</b>													
4.147	0	0	0	0	0	0	201.380	201.477	0	0	0	27.388	0
<b>POSIZIONE ECONOMICA C3</b>													
19.219	0	0	0	0	0	0	738.692	245.120	0	0	0	6.104	0
<b>POSIZIONE ECONOMICA C2</b>													
5.771	0	0	0	0	0	0	202.240	89.373	0	0	0	8.400	0
<b>POSIZIONE ECONOMICA C1</b>													
2.774	0	0	0	0	0	0	130.232	36.953	0	0	0	18.271	0
<b>POSIZIONE ECONOMICA B6</b>													
6.726	0	0	0	0	0	0	228.858	308.285	0	0	0	0	0
<b>POSIZIONE ECONOMICA B5</b>													
2.016	0	0	0	0	0	0	83.332	108.700	0	0	0	1.940	0
<b>POSIZIONE ECONOMICA B4</b>													
3.984	0	0	0	0	0	0	95.403	126.200	0	0	0	0	0
<b>POSIZIONE ECONOMICA B3</b>													
4.633	0	0	0	0	0	0	140.309	123.150	0	0	0	2.086	0

**Qualifiche per le Voci di Spesa di Tipo I (Indennità)**

IND. DI VACANZA CONTRATTUAL E	UNA TANTUM PROFESSORI E RICERCATORI	INDENNITA' DI RESPONSABILITA'	INDENNITA' DI RISCHIO DA RADIAZIONI	RETRIBUZIONE DI POSIZIONE	RETRIBUZIONE DI POSIZIONE - QUOTA VARIABILE	RETRIBUZIONE DI RISULTATO	INDENNITA' DI ATENEO	INDENNITA' ACCESSORIA MENSILE	INDENNITA' DE MARIA	INDENNITA' RETTORALE	ASSEGNO AGGIUNTIVO	ASSEGNO AD PERSONAM	INDENNITÀ ART. 42, COMMA 5-TER, D.LGS. 151/2001
<b>POSIZIONE ECONOMICA B2</b>													
604	0	0	0	0	0	0	20.455	25.558	0	0	0	0	0
<b>POSIZIONE ECONOMICA B1</b>													
122	0	0	0	0	0	0	4.703	6.669	0	0	0	0	0
<b>TOTALE</b>													
<b>95.199</b>	<b>1.148.076</b>	<b>522.944</b>	<b>3.356</b>	<b>503.430</b>	<b>214.930</b>	<b>207.403</b>	<b>3.925.650</b>	<b>2.591.739</b>	<b>41.891</b>	<b>113.400</b>	<b>15.667.563</b>	<b>314.043</b>	<b>1.486</b>

**Le qualifiche relative alle voci di spesa di tipo S e T sono a pagina seguente**

**Qualifiche per le Voci di Spesa di Tipo S e T (Accessorie e Straordinari)**

COMPENSI ONERI RISCHI E DISAGI	SUPPLENZE	COMPENSI PRODUTTIVITA'	INCENTIVI PER FUNZIONI TECNICHE	COMPETENZE PERSONALE COMANDATO/DISTACC ATO PRESSO L'AMM.NE	ONORARI AVVOCATI	ELEMENTO PEREQUATIVO	ARRETRATI ANNI PRECEDENTI	ALTRE SPESE ACCESSORIE ED INDENNITA' VARIE	STRAORDINARIO
<b>PROFESSORE ORDINARIO TEMPO PIENO</b>									
3.773	303.034	0	0	0	0	0	38.633	749.126	0
<b>PROFESSORE ORDINARIO TEMPO DEF.</b>									
0	3.018	0	0	0	0	0	0	50.645	0
<b>PROFESSORE ASSOCIATO CONF. TEMPO PIENO</b>									
7.861	419.472	0	0	0	0	0	7.200	1.105.149	0
<b>PROFESSORE ASSOCIATO CONF. TEMPO DEF.</b>									
0	5.433	0	0	0	0	0	0	20.673	0
<b>PROFESSORE ASSOC. NON CONF. TEMPO PIENO</b>									
0	1.243	0	0	0	0	0	0	6.919	0
<b>RICERCATORE CONF. TEMPO PIENO</b>									
6.824	820.488	0	0	0	0	0	9.158	1.652.943	0
<b>RICERCATORE CONF. TEMPO DEFINITO</b>									
0	28.788	0	0	0	0	0	0	42.837	0
<b>RICERCATORE NON CONFERMATO</b>									
0	2.268	0	0	0	0	0	0	1.948	0
<b>DIRETTORE GENERALE</b>									
0	0	0	0	0	0	0	29.891	0	0
<b>DIRIGENTE II FASCIA</b>									
0	0	0	0	0	0	0	54.419	0	0
<b>COLLABORATORE ED ESPERTO LINGUISTICO (CEL)</b>									
0	0	0	0	0	0	1.500	0	0	0
<b>POSIZIONE ECONOMICA EP7</b>									
0	0	0	0	0	0	0	0	126	0
<b>POSIZIONE ECONOMICA EP6</b>									
0	0	0	0	0	0	0	77	3.521	0
<b>POSIZIONE ECONOMICA EP5</b>									
0	0	0	0	0	0	0	11	387	0
<b>POSIZIONE ECONOMICA EP4</b>									
0	0	0	0	0	0	0	8.343	6.858	0
<b>POSIZIONE ECONOMICA EP3</b>									
0	0	0	0	0	0	0	87	18.893	0
<b>POSIZIONE ECONOMICA EP2</b>									
0	0	0	0	0	0	0	0	4.151	0

**Qualifiche per le Voci di Spesa di Tipo S e T (Accessorie e Straordinari)**

COMPENSI ONERI RISCHI E DISAGI	SUPPLENZE	COMPENSI PRODUTTIVITA'	INCENTIVI PER FUNZIONI TECNICHE	COMPETENZE PERSONALE COMANDATO/DISTACC ATO PRESSO L'AMM.NE	ONORARI AVVOCATI	ELEMENTO PEREQUATIVO	ARRETRATI ANNI PRECEDENTI	ALTRE SPESE ACCESSORIE ED INDENNITA' VARIE	STRAORDINARIO
<b>POSIZIONE ECONOMICA EP1</b>									
0	0	732	0	0	0	0	7	1.012	0
<b>POSIZIONE ECONOMICA D6</b>									
0	0	15.164	0	0	0	0	51	21.024	8.755
<b>POSIZIONE ECONOMICA D5</b>									
529	0	16.102	0	0	0	0	43	23.097	12.125
<b>POSIZIONE ECONOMICA D4</b>									
2.829	0	47.678	0	0	0	0	2.677	75.152	53.902
<b>POSIZIONE ECONOMICA D3</b>									
942	723	60.084	0	0	0	0	660	88.333	37.790
<b>POSIZIONE ECONOMICA D2</b>									
2.438	0	61.107	0	0	0	10.412	0	168.737	60.403
<b>POSIZIONE ECONOMICA D1</b>									
0	0	19.684	0	0	0	6.696	2	30.646	8.977
<b>POSIZIONE ECONOMICA C7</b>									
507	0	17.944	0	0	0	2.630	280	14.136	13.939
<b>POSIZIONE ECONOMICA C6</b>									
3.702	0	83.281	0	0	0	12.157	410	97.097	48.071
<b>POSIZIONE ECONOMICA C5</b>									
4.846	0	65.340	0	0	0	14.341	0	87.259	31.694
<b>POSIZIONE ECONOMICA C4</b>									
14.850	0	64.660	0	0	0	16.845	0	76.190	33.313
<b>POSIZIONE ECONOMICA C3</b>									
6.084	0	85.554	0	0	0	72.722	543	142.311	37.523
<b>POSIZIONE ECONOMICA C2</b>									
8.096	0	28.291	0	0	0	23.933	28	48.253	13.585
<b>POSIZIONE ECONOMICA C1</b>									
817	0	9.336	0	0	0	16.690	0	15.800	749
<b>POSIZIONE ECONOMICA B6</b>									
35.627	0	185.100	0	0	0	26.822	151	88.089	67.088
<b>POSIZIONE ECONOMICA B5</b>									
8.326	0	75.423	0	0	0	12.038	0	30.220	16.129



**Qualifiche per le Voci di Spesa di Tipo S e T (Accessorie e Straordinari)**

COMPENSI ONERI RISCHI E DISAGI	SUPPLENZE	COMPENSI PRODUTTIVITA'	INCENTIVI PER FUNZIONI TECNICHE	COMPETENZE PERSONALE COMANDATO/DISTACC ATO PRESSO L'AMM.NE	ONORARI AVVOCATI	ELEMENTO PEREQUATIVO	ARRETRATI ANNI PRECEDENTI	ALTRE SPESE ACCESSORIE ED INDENNITA' VARIE	STRAORDINARIO
<b>POSIZIONE ECONOMICA B4</b>									
1.471	0	76.376	0	0	0	15.778	134	49.932	16.504
<b>POSIZIONE ECONOMICA B3</b>									
1.477	0	61.291	0	0	0	25.870	0	37.451	18.137
<b>POSIZIONE ECONOMICA B2</b>									
5.894	0	11.600	0	0	0	4.575	0	6.700	3.311
<b>POSIZIONE ECONOMICA B1</b>									
963	0	4.175	0	0	0	1.120	0	0	5.373
<b>TOTALE</b>									
<b>117.856</b>	<b>1.584.467</b>	<b>988.922</b>	<b>0</b>	<b>0</b>	<b>0</b>	<b>264.129</b>	<b>152.805</b>	<b>4.765.615</b>	<b>487.368</b>

**La tabella relativa ai totali generali di tabella T13 si trova a pagina seguente**

**Totale generale di Tabella T13**

<b>Qualifica</b>	<b>Indennità</b>	<b>Accessorie</b>	<b>Straordinari</b>	<b>TOTALE</b>
PROFESSORE ORDINARIO TEMPO PIENO	7.284.763	1.094.566	0	8.379.329
PROFESSORE ORDINARIO TEMPO DEF.	68.722	53.663	0	122.385
PROFESSORE STRAORDINARIO TEMPO PIENO	2.187	0	0	2.187
PROFESSORE ASSOCIATO CONF. TEMPO PIENO	6.690.755	1.539.682	0	8.230.437
PROFESSORE ASSOCIATO CONF. TEMPO DEF.	10.959	26.106	0	37.065
PROFESSORE ASSOC. NON CONF. TEMPO PIENO	5.434	8.162	0	13.596
RICERCATORE CONF. TEMPO PIENO	3.139.004	2.489.413	0	5.628.417
RICERCATORE CONF. TEMPO DEFINITO	7.553	71.625	0	79.178
RICERCATORE NON CONFERMATO	1.931	4.216	0	6.147
DIRETTORE GENERALE	34.019	29.891	0	63.910
DIRIGENTE II FASCIA	367.259	54.419	0	421.678
COLLABORATORE ED ESPERTO LINGUISTICO (CEL)	147	1.500	0	1.647
POSIZIONE ECONOMICA EP7	11.268	126	0	11.394
POSIZIONE ECONOMICA EP6	51.876	3.598	0	55.474
POSIZIONE ECONOMICA EP5	38.596	398	0	38.994
POSIZIONE ECONOMICA EP4	219.466	15.201	0	234.667
POSIZIONE ECONOMICA EP3	281.953	18.980	0	300.933
POSIZIONE ECONOMICA EP2	143.744	4.151	0	147.895
POSIZIONE ECONOMICA EP1	58.894	1.751	0	60.645
POSIZIONE ECONOMICA D6	204.628	36.239	8.755	249.622
POSIZIONE ECONOMICA D5	175.806	39.771	12.125	227.702
POSIZIONE ECONOMICA D4	590.327	128.336	53.902	772.565
POSIZIONE ECONOMICA D3	642.027	150.742	37.790	830.559
POSIZIONE ECONOMICA D2	716.998	242.694	60.403	1.020.095
POSIZIONE ECONOMICA D1	245.199	57.028	8.977	311.204
POSIZIONE ECONOMICA C7	147.494	35.497	13.939	196.930
POSIZIONE ECONOMICA C6	510.076	196.647	48.071	754.794
POSIZIONE ECONOMICA C5	468.751	171.786	31.694	672.231
POSIZIONE ECONOMICA C4	434.392	172.545	33.313	640.250
POSIZIONE ECONOMICA C3	1.009.135	307.214	37.523	1.353.872
POSIZIONE ECONOMICA C2	305.784	108.601	13.585	427.970
POSIZIONE ECONOMICA C1	188.230	42.643	749	231.622
POSIZIONE ECONOMICA B6	543.869	335.789	67.088	946.746
POSIZIONE ECONOMICA B5	195.988	126.007	16.129	338.124
POSIZIONE ECONOMICA B4	225.587	143.691	16.504	385.782
POSIZIONE ECONOMICA B3	270.178	126.089	18.137	414.404
POSIZIONE ECONOMICA B2	46.617	28.769	3.311	78.697
POSIZIONE ECONOMICA B1	11.494	6.258	5.373	23.125
<b>TOTALE</b>				<b>33.712.272</b>

# T14 Altri Oneri che Concorrono a formare il Costo del Lavoro

Il versamento della quota Irap avviene con la percentuale di 'Irap commerciale' - No

Voci di spesa :	Importo
ASSEGNI PER IL NUCLEO FAMILIARE	787.632
GESTIONE MENSE	0
EROGAZIONE BUONI PASTO	2.534.881
FORMAZIONE DEL PERSONALE	162.119
BENESSERE DEL PERSONALE	23.999
EQUO INDENNIZZO AL PERSONALE	8.552
SOMME CORRISPOSTE AD AGENZIA DI SOMMINISTRAZIONE(INTERINALI)	0
COPERTURE ASSICURATIVE	842.403
CONTRATTI DI COLLABORAZIONE COORDINATA E CONTINUATIVA	0
INCARICHI LIBERO PROFESSIONALI/STUDIO/RICERCA/CONSULENZA	6.346
CONTRATTI PER RESA SERVIZI/ADEMPIMENTI OBBLIGATORI PER LEGGE	18.405
ALTRE SPESE	400.130
RETRIBUZIONI PERSONALE A TEMPO DETERMINATO	23.225.674
RETRIBUZIONI PERSONALE CON CONTRATTO DI FORMAZIONE E LAVORO	0
INDENNITA' DI MISSIONE E TRASFERIMENTO	0
CONTRIBUTI A CARICO DELL'AMM. PER FONDI PREV. COMPLEMENTARE	0
CONTRIBUTI A CARICO DELL'AMM.NE SU COMP. FISSE E ACCESSORIE	53.898.565
QUOTE ANNUE ACCANTONAMENTO TFR O ALTRA IND. FINE SERVIZIO	10.057.409
IRAP	18.046.794
ONERI PER I CONTRATTI DI SOMMINISTRAZIONE(INTERINALI)	0

<b>Voci di spesa :</b>	<b>Importo</b>
COMPENSI PER PERSONALE LSU/LPU	0
SOMME RIMBORSATE PER PERSONALE COMAND./FUORI RUOLO/IN CONV.	1.400
ALTRE SOMME RIMBORSATE ALLE AMMINISTRAZIONI	0
SOMME RICEVUTE DA U.E. E/O PRIVATI (-)	0
RIMBORSI RICEVUTI PER PERS. COMAND./FUORI RUOLO/IN CONV. (-)	214.769
RIMBORSI RICEVUTI DA ENTI SSN PER IND. DE MARIA (-)	0
ALTRI RIMBORSI RICEVUTI DALLE AMMINISTRAZIONI (-)	244.850
<b>Totale</b>	<b>109.554.690</b>
Elenco istituzioni ed importi dei rimborsi effettuati	
DIPARTIMENTO EURO 1.400,00.	
Elenco istituzioni ed importi dei rimborsi ricevuti	
AGENZIA ENTRATE EURO 1.062,51, AGENZIA REGIONALE UNIVERSIADI EURO 10.041,03, AZIENDA OSPEDALIERA UNIVERSITARIA FEDERICO II EURO 24.987,03, MINISTERO DELLA DIFESA EURO 25.072,43, REGIONE CAMPANIA EURO 44.437,78, UNIVERSITA' DEGLI STUDI DI PARMA EURO 34.870,49, UNIVERSITA DEGLI STUDI DI TORINO EURO 11.468,56, UNIVERSITA' DEGLI STUDI MAGNA GRECIA EURO 62.829,20. ASL NAPOLI 2 NORD EURO 19800,00, AZIENDA OSPEDALIERA DEI COLLI PRESIDIO OSPEDALIERO MONALDI EURO 91.400,00, ISTITUTO NAZIONALE PER LO STUDIO E LA CURA DEI TUMORI FONDAZIONE PASCALE EURO 102.300,00, SOCIETA' REGIONALE PER LA SANITA' SPA EURO 31.350,00.	

# T15 Fondo per la contrattazione integrativa

## Macrocategoria DIRIGENTI DI 2^ FASCIA

Voci di spesa :	Importo di competenza	
	Costituzione	Destinazione
Fondo retribuzione di posizione e risultato		
Risorse fisse aventi carattere di certezza e stabilità		
FONDO 2004 CERT ORG CONTR./PARTE FISSA (ART1 C189 L266/05)	605.014	0
INCREMENTI CCNL 04-05 (ART. 7 C. 1 ALINEA 2 E 3)	13.416	0
INCREMENTI CCNL 06-09 (ART. 22 C. 1)	11.327	0
INCREMENTI CCNL 08-09 (ART. 7 C. 1)	3.978	0
RIA PERSONALE CESSATO INTERO IMPORTO(ART62 C4 P1 CCNL 02-05)	20.179	0
totale Risorse fisse aventi carattere di certezza e stabilità Fondo posizione e risultato	653.914	0
Risorse variabili		
RIA PERS CESS. ANNO PREC MENS RES.(ART.62 C.4 P2 CCNL 02-05)	2.733	0
SOMME NON UTILIZZATE FONDO ANNO PRECEDENTE	264.587	0
totale Risorse variabili Fondo posizione e risultato	267.320	0
Decurtazioni		
ART 1 C 189 L 266/05 - DEC. FONDO RISPETTO LIMITE 2004-10%	-60.501	0
ART 1 C 456 L 147/2013 - DECURTAZIONE PERMANENTE	-129.008	0
totale Decurtazioni Fondo posizione e risultato	-189.509	0
totale Fondo posizione e risultato	731.725	0
Fondo retribuzione di posizione e risultato		
Destinazioni effettivamente erogate a valere sul fondo dell'anno di riferimento		
RETRIBUZIONE DI POSIZIONE	0	339.044

**Macrocategoria DIRIGENTI DI 2^ FASCIA**

Voci di spesa :	Importo di competenza	
	Costituzione	Destinazione
RETRIBUZIONE DI RISULTATO	0	63.970
totale Destinazioni effettivamente erogate a valere sul fondo dell'anno di riferimento Fondo posizione e risultato	0	403.014
totale Fondo posizione e risultato	0	403.014
<b>Totale</b>	<b>731.725</b>	<b>403.014</b>

**Macrocategoria PERSONALE NON DIRIGENTE**

Voci di spesa :	Importo di competenza	
	Costituzione	Destinazione
Fondo risorse decentrate per le categorie B, C e D		
Risorse fisse aventi carattere di certezza e stabilità		
ART 63 C 1 CCNL 16-18 - UNICO IMPORTO CONSOLIDATO 2017	2.489.951	0
ART 63 C 2 L A CCNL 16-18 - RIA PERS. BCD CESSATO MIS INTERA	354.436	0
ART 2 C 3 DLGS 165/2001 - RISP. TRATT. EC. PRE-CCNL 94-97	4.313	0
ART 63 C 2 L E CCNL 16-18 - DIFF STIP BCD CESS ANNO PREC	457.691	0
totale Risorse fisse aventi carattere di certezza e stabilità Fondo BCD	3.306.391	0
Risorse variabili		
ART 63 C 3 L D CCNL 16-18 - RIA CESS ANNO PREC MENS RESID	283.499	0
ART 63 C 3 L D CCNL 16-18 - DIFF STIP BCD CESS RATEO	217.376	0
ART 63 C 3 L E CCNL 16-18 - RISP STRAORD CONS ANNO PREC	38.495	0
ART 63 C 3 L F CCNL 16-18 - NUOVI SERVIZI O ACCR SERV ES	2.070.000	0
ART 64 C 6 CCNL 16-18 - RISORSE NON UTILIZZATE ANNO PRECED	250.000	0
ALTRE RISORSE VARIABILI	383.180	0
totale Risorse variabili Fondo BCD	3.242.550	0
Decurtazioni		
ART 23 C 2 DLGS 75/2017 - DEC. FONDO RISPETTO LIMITE 2016	-.906.874	0
totale Decurtazioni Fondo BCD	-.906.874	0

**Macrocategoria PERSONALE NON DIRIGENTE**

Voci di spesa :	Importo di competenza	
	Costituzione	Destinazione
totale Fondo BCD	5.642.067	0
Fondo per la retribuzione di posizione e di risultato EP		
Risorse fisse aventi carattere di certezza e stabilità		
ART 65 C 1 CCNL 16-18 - UNICO IMPORTO CONSOLIDATO 2017	801.145	0
ART 65 C 2 L A CCNL 16-18 - RIA PERS. EP CESSATO MIS INTERA	11.695	0
ART 65 C 2 L D CCNL 16-18 - DIFF STIP EP CESS ANNO PREC	32.303	0
totale Risorse fisse aventi carattere di certezza e stabilità Fondo posizione e risultato EP	845.143	0
Risorse variabili		
ART 65 C 3 L D CCNL 16-18 - RIA CESS ANNO PREC MENS RES	14.290	0
ART 65 C 3 L D CCNL 16-18 - DIFF STIP EP CESS RATEO	5.878	0
ART 66 C 4 CCNL 16-18 - RISORSE NON UTILIZZATE ANNO PRECED	115.000	0
ALTRE RISORSE VARIABILI	22.025	0
totale Risorse variabili Fondo posizione e risultato EP	157.193	0
Decurtazioni		
ART 23 C 2 DLGS 75/2017 - DEC. FONDO RISPETTO LIMITE 2016	-33.246	0
totale Decurtazioni Fondo posizione e risultato EP	-33.246	0
totale Fondo posizione e risultato EP	969.090	0
Fondo risorse decentrate per le categorie B, C e D		
Destinazioni effettivamente erogate a valere sul fondo dell'anno di riferimento		
ART 64 C 2 L A CCNL 16-18 - PERFORMANCE ORGANIZZATIVA	0	483.514



**Macrocategoria PERSONALE NON DIRIGENTE**

Voci di spesa :	Importo di competenza	
	Costituzione	Destinazione
ART 64 C 2 L B CCNL 16-18 - PERFORMANCE INDIVIDUALE	0	539.604
ART 64 C 2 L C CCNL 16-18 - INDENNITÀ CONDIZIONI DI LAVORO	0	558.549
ART 64 C 2 L D CCNL 16-18 - INDENNITÀ RESPONSABILITÀ CAT D	0	474.075
ART 64 C 2 L E CCNL 16-18 - PEO BCD DECORR ANNO DI RIF.TO	0	796.744
ART 64 C 5 CCNL 16-18 - INDENNITÀ ACCESSORIA MENSILE	0	2.604.385
totale Destinazioni effettivamente erogate a valere sul fondo dell'anno di riferimento Fondo BCD	0	5.456.871
totale Fondo BCD	0	5.456.871
Fondo per la retribuzione di posizione e di risultato EP		
Destinazioni effettivamente erogate a valere sul fondo dell'anno di riferimento		
ART 66 C 1 L A CCNL 16-18 - RETRIBUZIONE DI POSIZIONE	0	443.620
ART 66 C 1 L A CCNL 16-18 - RETRIBUZIONE DI RISULTATO	0	99.216
ART 66 C 1 L B CCNL 16-18 - PEO EP DECORR ANNO DI RIF.TO	0	42.977
totale Destinazioni effettivamente erogate a valere sul fondo dell'anno di riferimento Fondo posizione e risultato EP	0	585.813
totale Fondo posizione e risultato EP	0	585.813
<b>Totale</b>	<b>6.611.157</b>	<b>6.042.684</b>

# SICI

## Monitoraggio della contrattazione integrativa

Macrocategoria **DIRIGENTI DI 2^ FASCIA**

### FONDO RELATIVO ALL'ANNO DI RILEVAZIONE / TEMPISTICA DELLA C.I.

172 L'amministrazione, alla data di compilazione/rettifica della presente scheda, ha contezza formale e certificata dall'organo di controllo del limite di spesa rappresentato dal fondo/i per la contrattazione integrativa dell'anno di rilevazione (S/N)?	SI
207 È prevista una certificazione disgiunta per le risorse (costituzione) e per gli impieghi (contratto integrativo) secondo quanto raccomandato dalla circolare RGS n. 25/2012 (S/N)?	SI
353 Data di certificazione della sola costituzione del fondo/i specificamente riferita all'anno di rilevazione, da indicare solo in assenza di certificazione del contratto integrativo (art. 40-bis, c.1 del Dlgs 165/2001)	27-09-2018
354 Data di certificazione del solo contratto integrativo economico specificamente riferito al fondo/i dell'anno di rilevazione, sulla base di certificazione costituzione fondo effettuata in precedenza (art. 40-bis, c.1 del Dlgs 165/2001)	
355 Data di certificazione congiunta della costituzione del fondo e del contratto integrativo economico specificamente riferito al fondo/i dell'anno di rilevazione (art. 40-bis, c.1 del Dlgs 165/2001)	
195 Annualità di ritardo nella certificazione del fondo/i contrattazione integrativa alla compilazione/rettifica della presente scheda (0=almeno costituzione fondo/i anno rilevazione certif.; 1=almeno costituzione fondo/i anno precedente certif. ecc.)	0

### RISPETTO DI SPECIFICI LIMITI DI LEGGE

157 Importo della decurtazione permanente ai sensi dell'art. 1, c. 456 della L. 147/2013 apportata al fondo/i dell'anno corrente (euro)	129008
356 Importo del fondo/i anno 2016 come certificato dall'organo di controllo in sede di validazione fondo/i 2016 (euro)	467138
357 Importo del limite 2016 riferito alla presente macrocategoria come certificato dall'organo di controllo in sede di validazione del fondo/i dell'anno corrente (euro)	467138

288 Importo complessivo della decurtazione operata nel rispetto del limite di cui all'art. 1, c. 189 della L. 266/2005 (10% fondo 2004) sul fondo dell'anno corrente (euro)	60501
263 (eventuale) Importo della decurtazione al fondo/i dell'anno corrente per il recupero delle risorse erogate in eccesso ai sensi dell'art. 40, c. 3-quinquies del Dlgs 165/2001 (euro)	0
<b>ORGANIZZAZIONE E INCARICHI</b>	
191 Numero complessivo di funzioni dirigenziali previste nell'ordinamento	12
268 Numero di posizioni dirigenziali effettivamente coperte alla data del 31.12 dell'anno di rilevazione per la fascia più elevata	7
269 Numero di posizioni dirigenziali effettivamente coperte alla data del 31.12 dell'anno di rilevazione per la fascia meno elevata	1
270 Numero di posizioni dirigenziali effettivamente coperte alla data del 31.12 dell'anno di rilevazione per le restanti fasce	4
136 Valore unitario su base annua della retribuzione di posizione previsto per la fascia più elevata (euro)	45758
179 Valore unitario su base annua della retribuzione di posizione previsto per la fascia meno elevata (euro)	23084
161 Valore unitario su base annua della retribuzione di posizione previsto per le restanti fasce (valore medio in euro)	34421
271 Numero di posizioni dirigenziali effettivamente coperte alla data del 31.12 dell'anno di rilevazione con incarico ad interim	1
272 Valore medio su base annua della retribuzione per gli incarichi dirigenziali ad interim (risultato in euro)	0
<b>PERFORMANCE / RISULTATO</b>	
137 Importo totale della retribuzione di risultato erogata a valere sul fondo dell'anno di rilevazione (euro)	63970
115 Importo totale della retribuzione di risultato non erogata a seguito della valutazione non piena con riferimento al fondo dell'anno di rilevazione (euro)	614
289 % delle risorse aggiuntive di cui all'art. 55, c. 7 del Ccni 5.3.2008 (variabile) in proporzione alle risorse stabili del fondo dell'anno di rilevazione	
159 Le retribuzioni di risultato sono correlate alla valutazione della prestazione dei dirigenti (S/N)?	SI
273 Sono utilizzati indicatori di risultato attinenti all'Ufficio o all'Ente nel suo complesso per la valutazione della retribuzione di risultato (S/N)?	SI

274 Sono utilizzati giudizi del nucleo di valutazione o di altro analogo organismo per la valutazione della retribuzione di risultato (S/N)?	SI
275 Sono utilizzati ai fini della valutazione dei dirigenti meccanismi di confronto con le performance di altri enti (benchmarking) (S/N)?	NO
<b>INFORMAZIONI / CHIARIMENTI</b>	
209 Informazioni/chiarimenti da parte dell'Organo di controllo (max 1.500 caratteri)	
127 Informazioni/chiarimenti da parte dell'Amministrazione (max 1.500 caratteri)	
Il n. posizioni dirigenziali effettivamente coperte alla data del 31.12 dell'anno di rilevazione con incarico ad interim e pari ad una posizione (Ripartizione Attività di supporto istituzionale, diretta a titolo gratuito dal Direttore Generale di questo Ateneo). La valutazione dei Dirigenti di questo Ateneo per l'anno 2018 è tutt'ora in corso.	

**Macrocategoria PERSONALE NON DIRIGENTE**

**FONDO RELATIVO ALL'ANNO DI RILEVAZIONE / TEMPISTICA DELLA C.I.**

172 L'amministrazione, alla data di compilazione/rettifica della presente scheda, ha contezza formale e certificata dall'organo di controllo del limite di spesa rappresentato dal fondo/i per la contrattazione integrativa dell'anno di rilevazione (S/N)?	SI
207 È prevista una certificazione disgiunta per le risorse (costituzione) e per gli impieghi (contratto integrativo) secondo quanto raccomandato dalla circolare RGS n. 25/2012 (S/N)?	SI
353 Data di certificazione della sola costituzione del fondo/i specificamente riferita all'anno di rilevazione, da indicare solo in assenza di certificazione del contratto integrativo (art. 40-bis, c.1 del Dlgs 165/2001)	19-07-2018
354 Data di certificazione del solo contratto integrativo economico specificamente riferito al fondo/i dell'anno di rilevazione, sulla base di certificazione costituzione fondo effettuata in precedenza (art. 40-bis, c.1 del Dlgs 165/2001)	27-07-2018
355 Data di certificazione congiunta della costituzione del fondo e del contratto integrativo economico specificamente riferito al fondo/i dell'anno di rilevazione (art. 40-bis, c.1 del Dlgs 165/2001)	
195 Annualità di ritardo nella certificazione del fondo/i contrattazione integrativa alla compilazione/rettifica della presente scheda (0=almeno costituzione fondo/i anno rilevazione certif.; 1=almeno costituzione fondo/i anno precedente certif. ecc.)	0
<b>RISPETTO DI SPECIFICI LIMITI DI LEGGE</b>	
387 Importo del limite 2016 di cui all'art. 23 c. 2 Dlgs 75/2017 esposto come somma di fondo art. 87 (BCD), fondo art. 90 (EP) e fondo art. 86 (straordinario) del Ccnl 16.10.2008 nonché delle poste temp. esterne al fondo in caso di contabilità netto PEO (euro)	6590273
388 Importo complessivo delle voci del fondo art. 63 (BCD) del Ccnl 19.4.2018 dell'anno corrente non interessate dal limite di cui all'art. 23 c. 2 del Dlgs 75/2017 (in euro, es. somme non utilizzate fondo anno prec., incentivi funzioni tecniche ecc.)	808700
393 Importo complessivo delle voci del fondo art. 65 (EP) del Ccnl 19.4.2018 dell'anno corrente non interessate dal limite di cui all'art. 23 c. 2 del Dlgs 75/2017 (in euro, es. somme non utilizzate fondo anno prec., incentivi funzioni tecniche ecc.)	137025

362 Importo del limite di cui all'art. 9, comma 28 del decreto legge n. 78/2010 riferito all'anno corrente (euro)	539172
364 Importo del limite di cui all'art. 9, comma 28 del decreto legge n. 78/2010 utilizzato ai fini delle assunzioni effettuate nell'anno corrente ai sensi dell'art. 20, comma 3 del Dlgs 75/2017 (stipendio, accessorio e O.R. a carico dell'amministrazione)	0
263 (eventuale) Importo della decurtazione al fondo/i dell'anno corrente per il recupero delle risorse erogate in eccesso ai sensi dell'art. 40, c. 3-quinquies del Dlgs 165/2001 (euro)	0
<b>ORGANIZZAZIONE E INCARICHI</b>	
113 Numero di posizioni EP in essere al 31.12 per la fascia di retribuzione di posizione più elevata	47
139 Numero di posizioni di EP in essere al 31.12 per la fascia di retribuzione di posizione meno elevata	8
192 Numero di posizioni di EP in essere al 31.12 per le restanti fasce	27
126 Valore unitario su base annua della retribuzione di posizione del personale EP previsto per la fascia più elevata (euro)	6175
208 Valore unitario su base annua della retribuzione di posizione del personale EP previsto per la fascia meno elevata (euro)	3358
135 Valore unitario su base annua della retribuzione di posizione del personale EP previsto per le restanti fasce (valore medio in euro)	4333
193 Numero complessivo delle posizioni e delle funzioni a cui è attribuita l'indennità di cui all'art. 91, c. 2 del Ccnl 16.10.2008 al 31.12 dell'anno di rilevazione	0
142 Valore unitario su base annua dell'indennità di cui all'art. 91, c. 2 del Ccnl 16.10.2008 previsto nell'anno di rilevazione (valore medio in euro)	0
281 Numero complessivo degli incarichi di responsabilità attribuiti al personale della categoria D di cui all'art. 91, c. 3 del Ccnl 16.10.2008 al 31.12 dell'anno di rilevazione	147
282 Valore unitario su base annua dell'indennità di cui all'art. 91, c. 3 del Ccnl 16.10.2008 previsto nell'anno di rilevazione (valore medio in euro)	4169
<b>PROGRESSIONI ECONOMICHE ORIZZONTALI A VALERE SUL FONDO DELL'ANNO DI RILEVAZIONE</b>	
181 È stata verificata la sussistenza del requisito di cui all'art. 79, c. 2 ultimo periodo del Ccnl 16.10.2008 (S/N)?	SI

111 Numero dei dipendenti che hanno concorso alle procedure per le PEO a valere sul fondo dell'anno di rilevazione	1231
188 Numero totale delle PEO effettuate a valere sul fondo dell'anno di rilevazione	863
119 Le PEO riferite all'anno di rilevazione sono riferite ad un numero limitato di dipendenti (cioè non superiori al 50% degli aventi diritto) ed operate con carattere di selettività secondo quanto previsto dall'art. 23 c. 2 del DLgs 150/2009 (S/N)?	NO
266 Le PEO riferite all'anno di rilevazione hanno rispettato il principio di non retrodatazione oltre il 1 gennaio dell'anno di conclusione del procedimento (S/N)?	SI
133 Importo delle risorse destinate alle PEO contrattate e certificate a valere sul fondo dell'anno di rilevazione (euro)	856124
<b>PERFORMANCE / RISULTATO</b>	
389 L'ente ha rispettato l'indicazione di cui all'art. 64 c. 3 del Ccnl 19.4.2018 di destinare almeno il 30% di specifiche risorse variabili del fondo dell'anno di rilevazione a performance organizzativa (S/N)?	SI
390 Importo totale dei premi correlati alla performance individuale B-C-D erogata a valere sul fondo dell'anno di rilevazione (euro)	696370
391 Importo totale dei premi correlati alla performance collettiva B-C-D erogata a valere sul fondo dell'anno di rilevazione (euro)	421503
392 Importo totale dei premi correlati alla performance B-C-D non erogati a seguito della valutazione non piena con riferimento al fondo dell'anno di rilevazione (euro)	3648
283 Importo totale della retribuzione di risultato erogata al personale di categoria EP a valere sul relativo fondo dell'anno di rilevazione (euro)	99216
285 Importo totale della retribuzione di risultato non erogata al personale di categoria EP a seguito della valutazione non piena con riferimento al relativo fondo dell'anno di rilevazione (euro)	223
175 % delle risorse aggiuntive di cui all'art. 87, c. 2 del Ccnl 16.10.2008 (variabile) in proporzione alle risorse stabili del fondo BCD dell'anno di rilevazione	62,61 %
284 % delle risorse aggiuntive di cui all'art. 87, c. 2 del Ccnl 16.10.2008 (variabile) in proporzione alle risorse stabili del fondo EP dell'anno di rilevazione	0,00 %
<b>INFORMAZIONI / CHIARIMENTI</b>	

209 Informazioni/chiarimenti da parte dell'Organo di controllo (max 1.500 caratteri)

127 Informazioni/chiarimenti da parte dell'Amministrazione (max 1.500 caratteri)

Sezione GEN: I Fondi per il trattamento accessorio 2018 ex art.63 e 65 del CCNL 19.4.2018 sono stati certificati dal Collegio dei Revisori dei Conti preliminarmente in data 19.7.2018; la certificazione è stata successivamente ratificata con verbale in data 27.7.2018. LEG362: A fronte dell'importo indicato in tale rigo, il MIUR con nota prot. 8774 del 05.07.2018 ha assegnato a questo Ateneo n. 4,74 punti organico aggiuntivi rispetto alle ordinarie facoltà assunzionali, per le finalità di cui all'art. 20 D.lgs. 75/2017. Sezione ORG: il numero di incarichi di responsabilità al 31.12.2018 non tiene conto degli incarichi conferiti ad interim, che sono a titolo gratuito. Sezione PEO: al rigo PEO111 è riportato il numero degli aventi diritto a partecipare alla selezione, a cui hanno poi effettivamente concorso n. 1118 unità. Sezione PDR: Gli importi tengono conto dei provvedimenti di liquidazione formalizzati entro il 31/5/2019.



Anno **2018** Tipologia Istituzione **Q - UNIVERSITA'**  
 Istituzione **9149 - UNIVERSITA' DEGLI STUDI DI NAPOLI FEDERICO II** Contratto **UNIV - UNIVERSITA'**  
 Fase/Stato Rilevazione: **Approvazione/Attiva** Data Creazione Stampa: **14/12/2021 10:25:36**


**Macrocategoria DIRIGENTI DI 2<sup>a</sup> FASCIA**

**Sezione FONDO RELATIVO ALL'ANNO DI RILEVAZIONE / TEMPISTICA DELLA C.I.**

L'amministrazione, alla data di compilazione/rettifica della presente scheda, ha contezza formale e certificata dall'organo di controllo del limite di spesa rappresentato dal fondo/i per la contrattazione integrativa dell'anno di rilevazione (S/N)?	SI
È prevista una certificazione disgiunta per le risorse (costituzione) e per gli impieghi (contratto integrativo) secondo quanto raccomandato dalla circolare RGS n. 25/2012 (S/N)?	SI
In caso di certificazione disgiunta: data di certificazione della sola costituzione del fondo/i specificamente riferita all'anno di rilevazione (art. 40-bis, c.1 del Dlgs 165/2001)	27-09-2018
In caso di certificazione disgiunta: data di certificazione del solo contratto integrativo economico specificamente riferito al fondo/i dell'anno di rilevazione, sulla base di certificazione costituzione fondo effettuata in precedenza (art. 40-bis, c.1 del Dlgs 165/2001)	
In caso di certificazione congiunta: data di certificazione tanto della costituzione del fondo che del contratto integrativo economico specificamente riferito al fondo/i dell'anno di rilevazione (art. 40-bis, c.1 del Dlgs 165/2001)	
Annualità di ritardo nella certificazione del fondo/i contrattazione integrativa alla compilazione/rettifica della presente scheda (0=almeno costituzione fondo/i anno rilevazione certif.; 1=almeno costituzione fondo/i anno precedente certif. ecc.)	0

**Macrocategoria DIRIGENTI DI 2<sup>A</sup> FASCIA**  
**Sezione RISPETTO DI SPECIFICI LIMITI DI LEGGE**

Importo della decurtazione permanente ai sensi dell'art. 1, c. 456 della L. 147/2013 apportata al fondo/i dell'anno corrente (euro)	129008
Importo del fondo/i anno 2016 come certificato dall'organo di controllo in sede di validazione fondo/i 2016 (euro)	467138
Importo del limite 2016 riferito alla presente macrocategoria come certificato dall'organo di controllo in sede di validazione del fondo/i dell'anno corrente (euro)	467138
Importo complessivo della decurtazione operata nel rispetto del limite di cui all'art. 1, c. 189 della L. 266/2005 (10% fondo 2004) sul fondo dell'anno corrente (euro)	60501
(eventuale) Importo della decurtazione al fondo/i dell'anno corrente per il recupero delle risorse erogate in eccesso ai sensi dell'art. 40, c. 3-quinquies del Dlgs 165/2001 (euro)	0




**Macrocategoria DIRIGENTI DI 2^ FASCIA**  
**Sezione ORGANIZZAZIONE E INCARICHI**

Numero complessivo di funzioni dirigenziali previste nell'ordinamento	12
Numero di posizioni dirigenziali effettivamente coperte alla data del 31.12 dell'anno di rilevazione per la fascia più elevata	7
Numero di posizioni dirigenziali effettivamente coperte alla data del 31.12 dell'anno di rilevazione per la fascia meno elevata	1
Numero di posizioni dirigenziali effettivamente coperte alla data del 31.12 dell'anno di rilevazione per le restanti fasce	4
Valore unitario su base annua della retribuzione di posizione previsto per la fascia più elevata (euro)	45758
Valore unitario su base annua della retribuzione di posizione previsto per la fascia meno elevata (euro)	23084
Valore unitario su base annua della retribuzione di posizione previsto per le restanti fasce (valore medio in euro)	34421
Numero di posizioni dirigenziali effettivamente coperte alla data del 31.12 dell'anno di rilevazione con incarico ad interim	1
Valore medio su base annua della retribuzione per gli incarichi dirigenziali ad interim (risultato in euro)	0



**Macrocategoria DIRIGENTI DI 2^ FASCIA**  
**Sezione PERFORMANCE / RISULTATO**

Importo totale della retribuzione di risultato erogata a valere sul fondo dell'anno di rilevazione (euro)	63970
Importo totale della retribuzione di risultato non erogata a seguito della valutazione non piena con riferimento al fondo dell'anno di rilevazione (euro)	614
% delle risorse aggiuntive di cui all'art. 55, c. 7 del Ccni 5.3.2008 (variabile) in proporzione alle risorse stabili del fondo dell'anno di rilevazione	
Le retribuzioni di risultato sono correlate alla valutazione della prestazione dei dirigenti (S/N)?	SI
Sono utilizzati indicatori di risultato attinenti all'Ufficio o all'Ente nel suo complesso per la valutazione della retribuzione di risultato (S/N)?	SI
Sono utilizzati giudizi del nucleo di valutazione o di altro analogo organismo per la valutazione della retribuzione di risultato (S/N)?	SI
Sono utilizzati ai fini della valutazione dei dirigenti meccanismi di confronto con le performance di altri enti (benchmarking) (S/N)?	NO



**Macrocategoria DIRIGENTI DI 2^ FASCIA**  
**Sezione INFORMAZIONI / CHIARIMENTI**

Informazioni/chiarimenti da parte dell'Organo di controllo (max 1.500 caratteri)

Informazioni/chiarimenti da parte dell'Amministrazione (max 1.500 caratteri)


Il n. posizioni dirigenziali effettivamente coperte alla data del 31.12 dell'anno di rilevazione con incarico ad interim e pari ad una posizione (Ripartizione Attività di supporto istituzionale, diretta a titolo gratuito dal Direttore Generale di questo Ateneo). La valutazione dei Dirigenti di questo Ateneo per l'anno 2018 e tutt'ora in corso.



## Macrocategoria PERSONALE NON DIRIGENTE


### Sezione FONDO RELATIVO ALL'ANNO DI RILEVAZIONE / TEMPISTICA DELLA C.I.

L'amministrazione, alla data di compilazione/rettifica della presente scheda, ha contezza formale e certificata dall'organo di controllo del limite di spesa rappresentato dal fondo/i per la contrattazione integrativa dell'anno di rilevazione (S/N)?	SI
È prevista una certificazione disgiunta per le risorse (costituzione) e per gli impieghi (contratto integrativo) secondo quanto raccomandato dalla circolare RGS n. 25/2012 (S/N)?	SI
In caso di certificazione disgiunta: data di certificazione della sola costituzione del fondo/i specificamente riferita all'anno di rilevazione (art. 40-bis, c.1 del Dlgs 165/2001)	19-07-2018
In caso di certificazione disgiunta: data di certificazione del solo contratto integrativo economico specificamente riferito al fondo/i dell'anno di rilevazione, sulla base di certificazione costituzione fondo effettuata in precedenza (art. 40-bis, c.1 del Dlgs 165/2001)	27-07-2018
In caso di certificazione congiunta: data di certificazione tanto della costituzione del fondo che del contratto integrativo economico specificamente riferito al fondo/i dell'anno di rilevazione (art. 40-bis, c.1 del Dlgs 165/2001)	
Annualità di ritardo nella certificazione del fondo/i contrattazione integrativa alla compilazione/rettifica della presente scheda (0=almeno costituzione fondo/i anno rilevazione certif.; 1=almeno costituzione fondo/i anno precedente certif. ecc.)	0




**Macrocategoria PERSONALE NON DIRIGENTE**  
**Sezione RISPETTO DI SPECIFICI LIMITI DI LEGGE**

Importo del limite 2016 di cui all'art. 23 c. 2 Dlgs 75/2017 esposto come somma di fondo art. 87 (BCD), fondo art. 90 (EP) e fondo art. 86 (straordinario) del Ccnl 16.10.2008 nonché delle poste temp. esterne al fondo in caso di contabilità netto PEO (euro)	6590273
Importo complessivo delle voci del fondo art. 63 (BCD) del Ccnl 19.4.2018 dell'anno corrente non interessate dal limite di cui all'art. 23 c. 2 del Dlgs 75/2017 (in euro, es. somme non utilizzate fondo anno prec., incentivi funzioni tecniche ecc.)	808700
Importo complessivo delle voci del fondo art. 65 (EP) del Ccnl 19.4.2018 dell'anno corrente non interessate dal limite di cui all'art. 23 c. 2 del Dlgs 75/2017 (in euro, es. somme non utilizzate fondo anno prec., incentivi funzioni tecniche ecc.)	137025
Importo del limite di cui all'art. 9, comma 28 del decreto legge n. 78/2010 riferito all'anno corrente (euro)	539172
Importo del limite di cui all'art. 9, comma 28 del decreto legge n. 78/2010 utilizzato ai fini delle assunzioni effettuate nell'anno corrente ai sensi dell'art. 20, comma 3 del Dlgs 75/2017 (stipendio, accessorio e O.R. a carico dell'amministrazione)	0
(eventuale) Importo della decurtazione al fondo/i dell'anno corrente per il recupero delle risorse erogate in eccesso ai sensi dell'art. 40, c. 3-quinquies del Dlgs 165/2001 (euro)	0



**Macrocategoria PERSONALE NON DIRIGENTE**  
**Sezione ORGANIZZAZIONE E INCARICHI**

Numero di posizioni EP in essere al 31.12 per la fascia di retribuzione di posizione più elevata	47
Numero di posizioni di EP in essere al 31.12 per la fascia di retribuzione di posizione meno elevata	8
Numero di posizioni di EP in essere al 31.12 per le restanti fasce	27
Valore unitario su base annua della retribuzione di posizione del personale EP previsto per la fascia più elevata (euro)	6175
Valore unitario su base annua della retribuzione di posizione del personale EP previsto per la fascia meno elevata (euro)	3358
Valore unitario su base annua della retribuzione di posizione del personale EP previsto per le restanti fasce (valore medio in euro)	4333
Numero complessivo delle posizioni e delle funzioni a cui è attribuita l'indennità di cui all'art. 91, c. 2 del Ccnl 16.10.2008 al 31.12 dell'anno di rilevazione	0
Valore unitario su base annua dell'indennità di cui all'art. 91, c. 2 del Ccnl 16.10.2008 previsto nell'anno di rilevazione (valore medio in euro)	0
Numero complessivo degli incarichi di responsabilità attribuiti al personale della categoria D di cui all'art. 91, c. 3 del Ccnl 16.10.2008 al 31.12 dell'anno di rilevazione	147
Valore unitario su base annua dell'indennità di cui all'art. 91, c. 3 del Ccnl 16.10.2008 previsto nell'anno di rilevazione (valore medio in euro)	4169






**Macrocategoria PERSONALE NON DIRIGENTE**  
**Sezione PROGRESSIONI ECONOMICHE ORIZZONTALI A VALERE SUL FONDO DELL'ANNO**  
**DI RILEVAZIONE**

È stata verificata la sussistenza del requisito di cui all'art. 79, c. 2 ultimo periodo del Ccnl 16.10.2008 (S/N)?	SI
Numero dei dipendenti che hanno concorso alle procedure per le PEO a valere sul fondo dell'anno di rilevazione	1231
Numero totale delle PEO effettuate a valere sul fondo dell'anno di rilevazione	863
Le PEO riferite all'anno di rilevazione sono riferite ad un numero limitato di dipendenti (cioè non superiori al 50% degli aventi diritto) ed operate con carattere di selettività secondo quanto previsto dall'art. 23 c. 2 del DLgs 150/2009 (S/N)?	NO
Le PEO riferite all'anno di rilevazione hanno rispettato il principio di non retrodatazione oltre il 1 gennaio dell'anno di conclusione del procedimento (S/N)?	SI
Importo delle risorse destinate alle PEO contrattate e certificate a valere sul fondo dell'anno di rilevazione (euro)	856124



**Macrocategoria PERSONALE NON DIRIGENTE**  
**Sezione PERFORMANCE / RISULTATO**

L'ente ha rispettato l'indicazione di cui all'art. 64 c. 3 del Ccnl 19.4.2018 di destinare almeno il 30% di specifiche risorse variabili del fondo dell'anno di rilevazione a performance organizzativa (S/N)?	SI
Importo totale dei premi correlati alla performance individuale B-C-D erogata a valere sul fondo dell'anno di rilevazione (euro)	700870
Importo totale dei premi correlati alla performance collettiva B-C-D erogata a valere sul fondo dell'anno di rilevazione (euro)	421503
Importo totale dei premi correlati alla performance B-C-D non erogati a seguito della valutazione non piena con riferimento al fondo dell'anno di rilevazione (euro)	3648
Importo totale della retribuzione di risultato erogata al personale di categoria EP a valere sul relativo fondo dell'anno di rilevazione (euro)	104255
Importo totale della retribuzione di risultato non erogata al personale di categoria EP a seguito della valutazione non piena con riferimento al relativo fondo dell'anno di rilevazione (euro)	223
% delle risorse aggiuntive di cui all'art. 87, c. 2 del Ccnl 16.10.2008 (variabile) in proporzione alle risorse stabili del fondo BCD dell'anno di rilevazione	62,61
% delle risorse aggiuntive di cui all'art. 87, c. 2 del Ccnl 16.10.2008 (variabile) in proporzione alle risorse stabili del fondo EP dell'anno di rilevazione	0,00




**Macrocategoria PERSONALE NON DIRIGENTE**  
**Sezione INFORMAZIONI / CHIARIMENTI**

Informazioni/chiarimenti da parte dell'Organo di controllo (max 1.500 caratteri)

Informazioni/chiarimenti da parte dell'Amministrazione (max 1.500 caratteri)

Sezione GEN: I Fondi per il trattamento accessorio 2018 ex art.63 e 65 del CCNL 19.4.2018 sono stati certificati dal Collegio dei Revisori dei Conti preliminarmente in data 19.7.2018; la certificazione è stata successivamente ratificata con verbale in data 27.7.2018. LEG362: A fronte dell'importo indicato in tale rigo, il MIUR con nota prot. 8774 del 05.07.2018 ha assegnato a questo Ateneo n. 4,74 punti organico aggiuntivi rispetto alle ordinarie facoltà assunzionali, per le finalità di cui all'art. 20 D.lgs. 75/2017. Sezione ORG: il numero di incarichi di responsabilità al 31.12.2018 non tiene conto degli incarichi conferiti ad interim, che sono a titolo gratuito. Sezione PEO: al rigo PEO111 è riportato il numero degli aventi diritto a partecipare alla selezione, a cui hanno poi effettivamente concorso n. 1118 unità. Sezione PDR: Gli importi tengono conto dei provvedimenti di liquidazione formalizzati entro il 31/5/2019.



Anno **2018** Tipologia Istituzione **Q - UNIVERSITA'**  
 Istituzione **9149 - UNIVERSITA' DEGLI STUDI DI NAPOLI FEDERICO II** Contratto **UNIV - UNIVERSITA'**  
 Fase/Stato Rilevazione: **Approvazione/Attiva** Data Creazione Stampa: **14/12/2021 10:25:50**  
 Tabella: **T15 - Fondo per la contrattazione integrativa**

Macrocategoria: 2F DIRIGENTI DI 2ª FASCIA Finanzia	Importo	Macrocategoria: 2F DIRIGENTI DI 2ª FASCIA Utilizza	Importo	Macrocategoria: ND PERSONALE NON DIRIGENTE Finanzia	Importo	Macrocategoria: ND PERSONALE NON DIRIGENTE Utilizza	Importo
F78G - FONDO 2004 CERT ORG CONTR./PARTE FISSA (ART 1 C189 L266/05)	605.014	U448 - RETRIBUZIONE DI POSIZIONE	339.044	F03N - ART 63 C 1 CCNL 16-18 - UNICO IMPORTO CONSOLIDATO 2017	2.489.951	U010 - PROGRESSIONI ORIZZONTALI BCD - STORICHE	
F17A - INCREMENTI CCNL 04-05 (ART. 7 C. 1 ALINEA 2 E 3)	13.416	U449 - RETRIBUZIONE DI RISULTATO	63.570	F03O - ART 63 C 2 L A CCNL 16-18 - RIA PERS. BCD CESSATO MIS INTERA	354.436	U01R - ART 64 C 2 L A CCNL 16-18 - PERFORMANCE ORGANIZZATIVA	421.503
F05G - INCREMENTI CCNL 06-09 (ART. 22 C. 1)	11.327	U021 - RETRIBUZIONE DI RISULTATO (ONNICOMPRESIVITÀ)		F03S - ART 63 C 2 L B CCNL 16-18 - INCR. RID. STAB. STRAORDINARIO		U01S - ART 64 C 2 L B CCNL 16-18 - PERFORMANCE INDIVIDUALE	606.115
F86G - INCREMENTI CCNL 08-09 (ART. 7 C. 1)	3.978			F70A - ART 2 C 3 DLGS 165/2001 - RISP. TRATT. EC. PRE-CCNL 94-97	4.313	U01T - ART 64 C 2 L C CCNL 16-18 - INDENNITÀ CONDIZIONI DI LAVORO	558.549
F18A - RIA PERSONALE CESSATO INTERO IMPORTO(ART62 C4 P1 CCNL 02-05)	20.179			F03T - ART 63 C 2 L D CCNL 16-18 - INCR STAB DOT ORG E RELAT COPERT		U01U - ART 64 C 2 L D CCNL 16-18 - INDENNITÀ RESPONSABILITÀ CAT D	474.075
F19A - INCR DOT ORG O RICERCA STABILE SERVIZI (ART. 62 C 7 CCNL 02-05)				F03U - ART 63 C 2 L E CCNL 16-18 - DIFF STIP BCD CESS ANNO PREC	457.691	U01V - ART 64 C 2 L D CCNL 16-18 - INDENNITÀ RESPONSABILITÀ CAT BC	
F99G - ALTRE RISORSE FISSE CON CARATTERE DI CERTEZZA E STABILITÀ				F99H - ALTRE RISORSE FISSE CON CARATTERE DI CERTEZZA E STABILITÀ		U01W - ART 64 C 2 L E CCNL 16-18 - PEO BCD DECORR ANNO DI RIF.TO	796.744
F50H - ART 43 L 449/1997 - ENTR. CONTO TERZI O UTENZA O SPONSOR.				F50H - ART 43 L 449/1997 - ENTR. CONTO TERZI O UTENZA O SPONSOR.		U01X - ART 64 C 2 L F CCNL 16-18 - WELFARE INT.VO CARICO FONDO BCD	
F51H - ART 43 L 449/1997 - RISPARMI DI GESTIONE				F51H - ART 43 L 449/1997 - RISPARMI DI GESTIONE		U221 - ART 113 DLGS 50/2016 - INCENTIVI FUNZIONI TECNICHE	
F96H - ART 16 CC 4-5-6 DL 98/11 - RISP. PIANI RAZIONALIZZAZIONE				F96H - ART 16 CC 4-5-6 DL 98/11 - RISP. PIANI RAZIONALIZZAZIONE		U231 - ART 92 CC 5-6 DLGS 163/2006 - INCENTIVI PROG.NE AD ES.TO	
F93H - LIQUIDAZIONE SENTENZE FAVOREVOLI ALL'ENTE (RD 1578/1933)				F00N - ART 113 DLGS 50/2016 - QUOTE INCENTIVI FUNZIONI TECNICHE		U00N - ART 9 L 114/14 ART 21 C 1 R.D. 1611/33 - COMP. AVVOCATI	
F21A - SPECIFICHE DISP. DI LEGGE (ART. 62 C. 3 L. B CCNL 02-05)				F00Q - ART 92 CC 5-6 DLGS 163/06 - QUOTE PROG.NE AD ESAURIMENTO		U01Y - ART 64 C 2 L G CCNL 16-18 - ALTRE SPEC. DISP. DI LEGGE	
F22A - MAGG. ENTR. O EC. GEST. (ART. 62 C. 3 L. C CCNL 02-05)				F00R - ART 9 L 114/14 ART 21 C 1 R.D. 1611/33 - COMP. AVVOCATI		U01Z - ART 64 C 5 CCNL 16-18 - INDENNITÀ ACCESSORIA MENSILE	2.604.048

F23A - INCARICHI AGG.VI E COMP. PROF.LI (ART.62 C.3 L.D CCNL02-05)				F03V - ART 63 C 3 L C CCNL 16-18 - ALTRE SPEC. DISP. DI LEGGE		U998 - ALTRI ISTITUTI NON COMPRESI FRA I PRECEDENTI	
F87G - RIA PERS CESS. ANNO PREC MENS RES.(ART.62 C.4 P2 CCNL 02-05)	2.733			F03W - ART 63 C 3 L D CCNL 16-18 - RIA CESS ANNO PREC MENS RESID	283.499	U02B - PROGRESSIONI ORIZZONTALI A CARICO BILANCIO - IMPIEGHI BCD	
F24A - ATT NUOVI SERV O MIGL SERV ES - VAR (ART.62 C.7 CCNL02-05)				F03X - ART 63 C 3 L D CCNL 16-18 - DIFF STIP BCD CESS RATEO	217.376	U02C - PROGRESSIONI ORIZZONTALI EP - STORICHE	
F995 - ALTRE RISORSE VARIABILI				F03Y - ART 63 C 3 L E CCNL 16-18 - RISP STRAORD CONS ANNO PREC	38.495	U02D - ART 66 C 1 L A CCNL 16-18 - RETRIBUZIONE DI POSIZIONE	444.138
F999 - SOMME NON UTILIZZATE FONDO ANNO PRECEDENTE	264.587			F04J - ART 63 C 3 L F CCNL 16-18 - NUOVI SERVIZI O ACCR SERV ES	2.070.000	U02E - ART 66 C 1 L A CCNL 16-18 - RETRIBUZIONE DI RISULTATO	104.255
F02P - ART 1 C 189 L 266/05 - DEC. FONDO RISPETTO LIMITE 2004-10%	-60.501			F04K - ART 63 C 5 CCNL 16-18 - RIS. SPERIMENTAZIONE		U02F - ART 66 C 1 L B CCNL 16-18 - PEO EP DECORR ANNO DI RIF.TO	42.977
F271 - ART 1 C 456 L 147/2013 - DECURTAZIONE PERMANENTE	-129.008			F04L - ART 64 C 6 CCNL 16-18 - RISORSE NON UTILIZZATE ANNO PRECED	250.000	U02G - ART 66 C 2 L C CCNL 16-18 - WELFARE INT.VO CARICO FONDO EP	
F00P - ART 23 C 2 DLGS 75/2017 - DEC. FONDO RISPETTO LIMITE 2016				I995 - ALTRE RISORSE VARIABILI	383.100	U221 - ART 113 DLGS 50/2016 - INCENTIVI FUNZIONI TECNICHE	
F01S - ART 40 C 3-Q DLGS 165/2001 - DEC. ANNO PER PIANI DI RECUP.				F04M - ART 88 C 4 CCNL 06-09 - DEC PER PROGR ECONOM ORIZZONTALI BCD		U231 - ART 92 CC 5-6 DLGS 163/2006 - INCENTIVI PROG.NE AD ES.TO	
F01P - ALTRE DECURTAZIONI				F02P - ART 1 C 189 L 266/05 - DEC. FONDO RISPETTO LIMITE 2004-10%		U00N - ART 9 L 114/14 ART 21 C 1 R.D. 1611/33 - COMP. AVVOCATI	
				F271 - ART 1 C 456 L 147/2013 - DECURTAZIONE PERMANENTE		U02H - ART 66 C 2 L D CCNL 16-18 - ALTRE SPEC. DISP. DI LEGGE	
				F00P - ART 23 C 2 DLGS 75/2017 - DEC. FONDO RISPETTO LIMITE 2016	-905.874	U998 - ALTRI ISTITUTI NON COMPRESI FRA I PRECEDENTI	
				F01S - ART 40 C 3-Q DLGS 165/2001 - DEC. ANNO PER PIANI DI RECUP.		U02J - PROGRESSIONI ORIZZONTALI A CARICO BILANCIO - IMPIEGHI EP	
				F01P - ALTRE DECURTAZIONI			
				F04N - DIFFERENZIALI STIPENDIALI A CARICO BILANCIO - RISORSE BCD			
				F04O - ART 65 C 1 CCNL 16-18 - UNICO IMPORTO CONSOLIDATO 2017	801.145		
				F04P - ART 65 C 2 L A CCNL 16-18 - RIA PERS. EP CESSATO MIS INTERA	11.695		
				F70A - ART 2 C 3 DLGS 165/2001 - RISP. TRATT. EC. PRE-CCNL 94-97			

			F04Q - ART 65 C 2 L C CCNL 16-18 - INCR STAB DOT ORG E RELAT COPERT			
			F04R - ART 65 C 2 L D CCNL 16-18 - DIFF STIP EP CESS ANNO PREC	32.303		
			F998 - ALTRE RISORSE FISSE CON CARATTERE DI CERTEZZA E STABILITÀ			
			F50H - ART 43 L 449/1997 - ENTR. CONTO TERZI O UTENZA O SPONSOR.			
			F51H - ART 43 L 449/1997 - RISPARMI DI GESTIONE			
			F96H - ART 16 CC 4-5-6 DL 98/11 - RISP. PIANI RAZIONALIZZAZIONE			
			F00N - ART 113 DLGS 50/2016 - QUOTE INCENTIVI FUNZIONI TECNICHE			
			F00Q - ART 92 CC 5-6 DLGS 163/06 - QUOTE PROG.NE AD ESAURIMENTO			
			F00R - ART 9 L 114/14 ART 21 C 1 R.D. 1611/33 - COMP. AVVOCATI			
			F04S - ART 65 C 3 L C CCNL 16-18 - ALTRE SPEC. DISP. DI LEGGE			
			F04T - ART 65 C 3 L D CCNL 16-18 - RIA CESS ANNO PREC MENS RES	14.290		
			F04U - ART 65 C 3 L D CCNL 16-18 - DIFF STIP EP CESS RATEO	5.878		
			F04V - ART 65 C 3 L E CCNL 16-18 - FINANZ INC AGGVI DA TERZI			
			F04W - ART 65 C 3 L E CCNL 16-18 - FINANZ INC AGGVI CONTO AMM.NE			
			F04X - ART 65 C 3 L F CCNL 16-18 - NUOVI SERVIZI O ACCR SERV ES			
			F04Y - ART 65 C 5 CCNL 16-18 - RIS. SPERIMENTAZIONE			
			F04Z - ART 66 C 4 CCNL 16-18 - RISORSE NON UTILIZZATE ANNO PRECED	115.000		
			F995 - ALTRE RISORSE VARIABILI	22.025		
			F05J - ART 88 C 4 CCNL 06-09 - DEC PER Progr ECONOM ORIZZONTALI EP			
			F02P - ART 1 C 189 L 266/05 - DEC. FONDO RISPETTO LIMITE 2004-10%			

				F27I - ART 1 C 456 L 147/2013 - DECURTAZIONE PERMANENTE			
				F00P - ART 23 C 2 DLGS 75/2017 - DEC. FONDO RISPETTO LIMITE 2016	-33.246		
				F01S - ART 40 C 3-Q DLGS 165/2001 - DEC. ANNO PER PIANI DI RECUP.			
				F01P - ALTRE DECURTAZIONI			
				F05K - DIFFERENZIALI STIPENDIALI A CARICO BILANCIO - RISORSE EP			
Totale	731.725	Totale	403.014	Totale	6.611.157	Totale	6.052.404



Handwritten signature and initials in the bottom right corner of the page.