



UNIVERSITÀ DEGLI STUDI DI NAPOLI FEDERICO II

BILANCIO UNICO D'ATENEIO DI ESERCIZIO AL 31.12.2019

*in forma sintetica, aggregata e semplificata
con rappresentazioni grafiche*
Decreto Legislativo 14 marzo 2013, n. 33



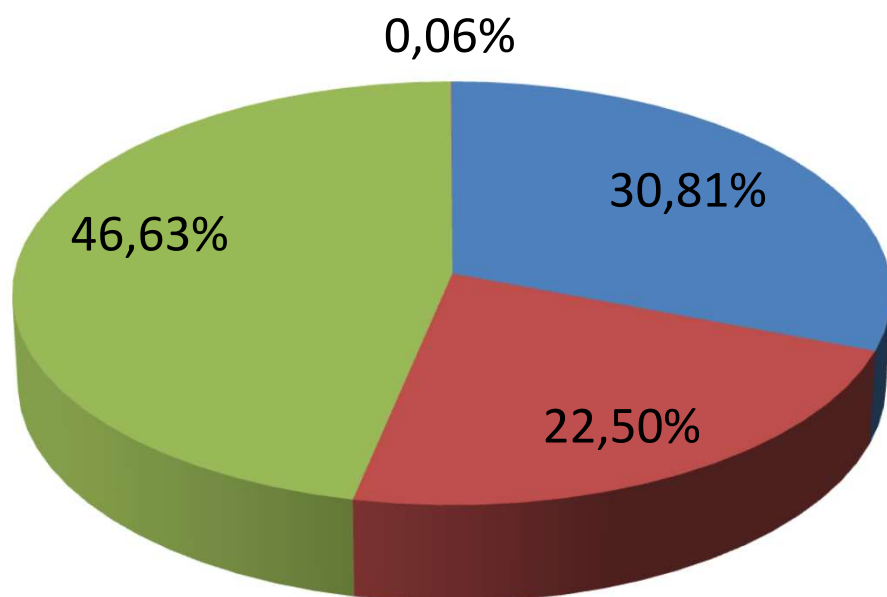
STATO PATRIMONIALE

ATTIVO		PASSIVO E PATRIMONIO NETTO	
IMMOBILIZZAZIONI	391.466.761	PATRIMONIO NETTO	333.572.663
CREDITI	285.803.832	FONDI PER RISCHI ED ONERI	186.471.291
DISPONIBILITA' LIQUIDE	592.376.698	DEBITI	129.585.705
RATEI E RISCONTI ATTIVI	778.892	RATEI E RISCONTI PASSIVI E CONTRIBUTI AGLI INVESTIMENTI	585.143.428
		TOTALE	1.234.773.087
		RISULTATO D'ESERCIZIO	35.653.096
TOTALE ATTIVO	1.270.426.183	TOTALE PASSIVO E PATRIMONIO NETTO	1.270.426.183
CONTI D'ORDINE DELL'ATTIVO	205.520.659	CONTI D'ORDINE DEL PASSIVO	205.520.659



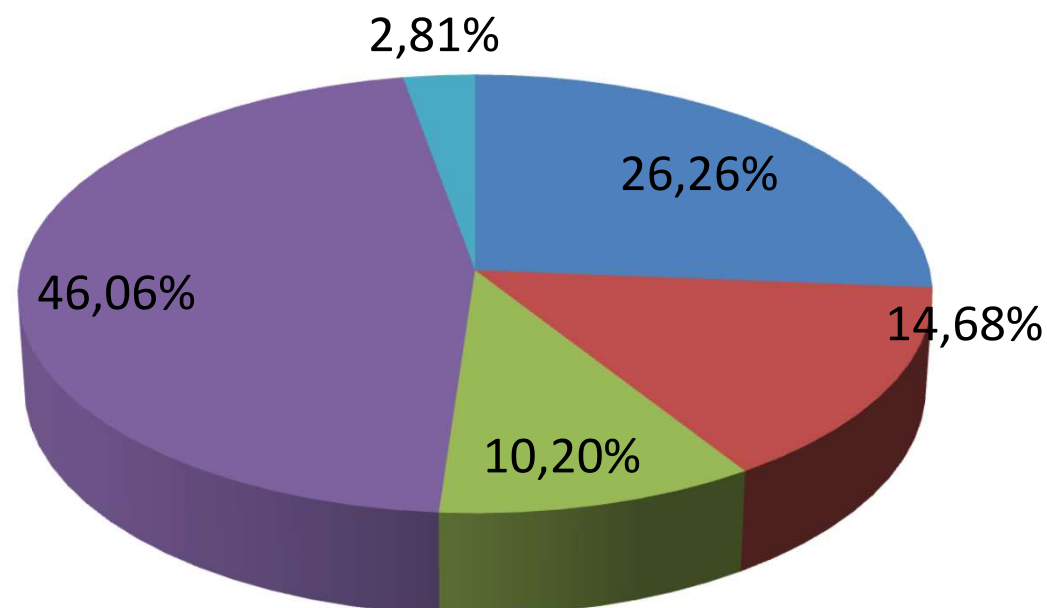
STATO PATRIMONIALE

ATTIVO



- IMMOBILIZZAZIONI
- CREDITI
- DISPONIBILITA' LIQUIDE
- RATEI E RISCONTI ATTIVI

PASSIVO E PATRIMONIO NETTO



- PATRIMONIO NETTO
- FONDI PER RISCHI ED ONERI
- DEBITI
- RATEI E RISCONTI PASSIVI E CONTRIB. INVESTIMENTI
- RISULTATO D'ESERCIZIO

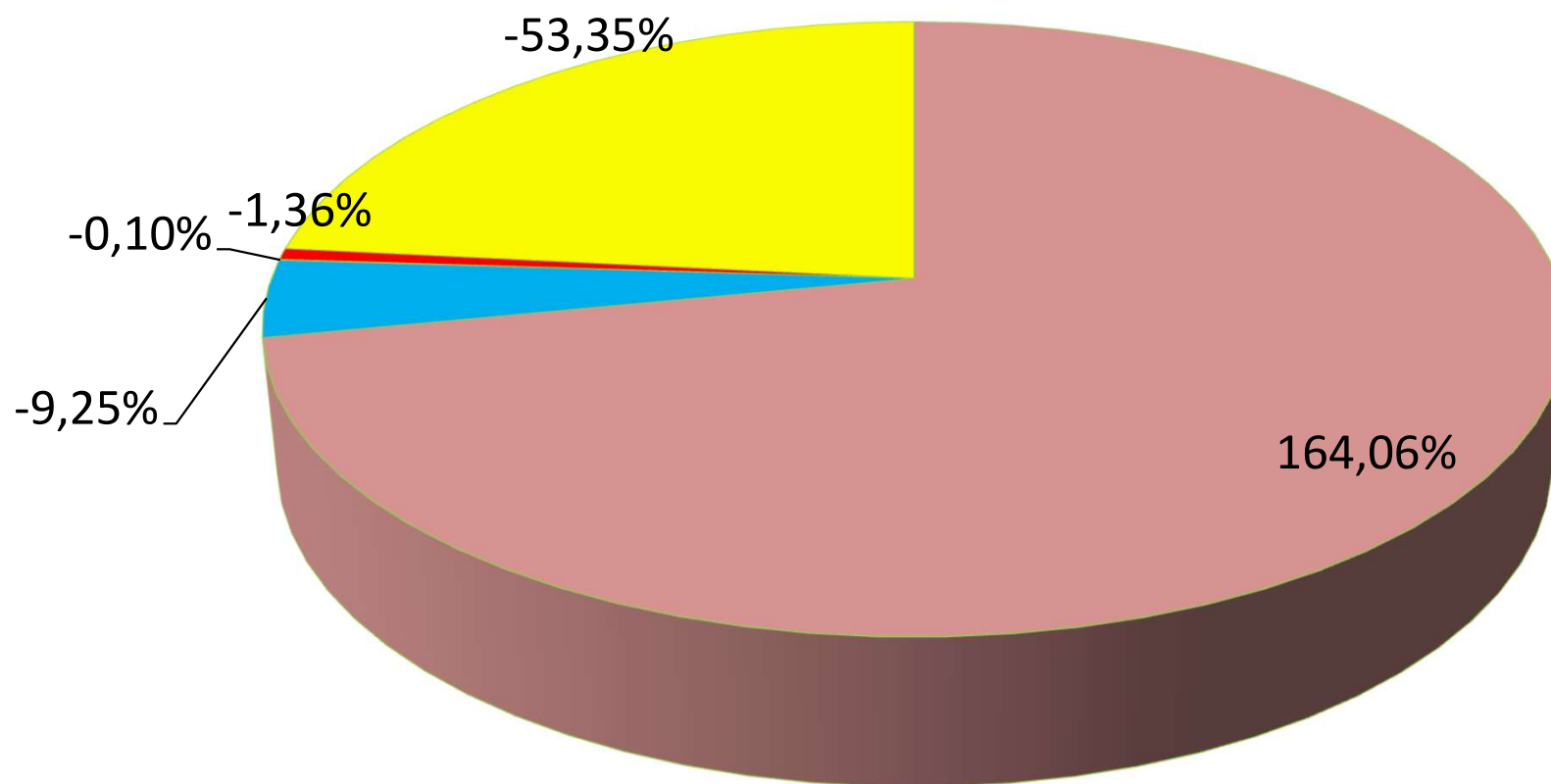


CONTO ECONOMICO

PROVENTI OPERATIVI	605.391.136
COSTI OPERATIVI	<u>546.899.716</u>
RISULTATO GESTIONE OPERATIVA	58.491.420
PROVENTI E ONERI FINANZIARI	-3.297.044
RETTIFICHE DI VALORE DI ATTIVITA' FINANZIARIE	-34.414
PROVENTI E ONERI STRAORDINARI	-483.714
IMPOSTE SUL REDDITO	<u>-19.023.152</u>
RISULTATO GESTIONALE ESERCIZIO	35.653.096



RISULTATO GESTIONALE D'ESERCIZIO



RISULTATO GESTIONE OPERATIVA

RETTIFICHE DI VALORE DI ATTIVITA' FINANZIARIE

IMPOSTE SUL REDDITO

PROVENTI E ONERI FINANZIARI

PROVENTI E ONERI STRAORDINARI



RENDICONTO FINANZIARIO

FLUSSO MONETARIO (CASH FLOW) ASSORBITO/GENERATO DALLA GESTIONE CORRENTE	83.769.901
FLUSSO MONETARIO (CASH FLOW) ASSORBITO/GENERATO DALLE VARIAZIONI DEL CAPITALE CIRCOLANTE	71.434.882
A) FLUSSO DI CASSA (CASH FLOW) OPERATIVO	155.204.783
B) FLUSSO MONETARIO (CASH FLOW) DA ATTIVITA DI INVESTIMENTO/DISINVESTIMENTO	- 29.446.426
C) FLUSSO MONETARIO (CASH FLOW) DA ATTIVITA DI FINANZIAMENTO	14.076.771
D) FLUSSO MONETARIO (CASH FLOW) DELL'ESERCIZIO (A+B+C)	139.835.128

DISPONIBILITA MONETARIA NETTA INIZIALE	452.541.569
DISPONIBILITA MONETARIA NETTA FINALE	592.376.697
FLUSSO MONETARIO (CASH FLOW) DELL'ESERCIZIO	139.835.128